

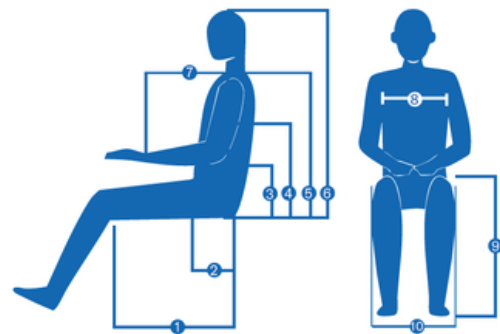
permobil

F5 Corpus  
Fiche de Mesure

# Bon de Commande

## Informations Utilisateur

Nom :		Numéro de sécurité sociale :	
Adresse :		Cp / Ville :	
Téléphone		E-mail :	
Taille du corps :	cm	Poids :	cm
1	cm	6	cm
2	cm	7	cm
3	cm	8	cm
1	cm	9	cm
5	cm	10	cm



## Condition médicale ou diagnostic :

Nom du médecin / Ergothérapeute :	Identifiant :
Téléphone :	E-mail :

## Diagnostic :

Date d'évaluation :      /      /

Vous pouvez renvoyer cette fiche de mesure à l'adresse mail suivante : [serviceclient.fr@permobil.com](mailto:serviceclient.fr@permobil.com)


Termes et conditions :

# Catalogue : les fauteuils électriques

## F5 corpus



Le F5 Corpus, équipé des suspensions Agile est le fauteuil roulant idéal pour les utilisateurs qui ont besoin de mobilité pour une vie en extérieur plus active et qui doivent régulièrement se déplacer sur différentes surfaces ou sur des distances plus longues. Grâce à son rayon de giration court, c'est un fauteuil mixte particulièrement adapté à une utilisation intérieure/extérieure.



4521010

### Listes des produits à prescrire

Date de validité des prix :  
01/12/2025 – 31/12/2026

Code LPPR	Description	Tarif en € TTC
<input checked="" type="checkbox"/> 9591340	VPH, Achat neuf, FREP-B, modulaire à propulsion par moteur électrique multi-position – classe B <b>Code générique : 4521010 FREP-B</b>	11 680,50 €
<input type="checkbox"/> 9909189	VPH, adjonction, repose-jambe électrique droit et gauche pour FRE, FREP et FREV	1 250,00 €
<input type="checkbox"/> 9938624	VPH, adjonction, Supplément pour élévation « électrique » (lift) pour FRE, FREP et FREV	1 500,00 €
<input type="checkbox"/> 9905122	PAP membre supérieur	Dans la limite de 600,00 €
<input type="checkbox"/> 9980187	PAP membre inférieur	Dans la limite de 600,00 €
<input type="checkbox"/> 9962344	VPH, adjonction, support d'oxygénothérapie et/ou d'appareil de ventilation assistée.	500,00 €
<input type="checkbox"/> 9976524	VPH, adjonction, boîtier de commande personnalisé pour FRE, FREP et FREV	1 500,00 €
<input type="checkbox"/> 9904393	VPH, adjonction, tablette complète	132,00 €
<input type="checkbox"/> 4960062	VPH, adjonction spécifique, supplément sur devis pour fauteuil roulant pour FRM, FRMC, FRMA, FRMP, FRMV, FRE, FREP et FREV	Sur devis

**Permobil Assist Plus : 111307-99-0**






Service d'entretien annuel du fauteuil sans frais à avancer pour l'utilisateur (selon un forfait fixe prévu par l'Assurance Maladie). Ce forfait couvre les réparations et les pièces détachées liées à l'usure normale dans le cadre d'une utilisation standard du fauteuil.



## Configuration standard

**CODE LPPR : 9591340**


VPH, Achat neuf, FREP-B, modulaire à propulsion par moteur électrique multi-position – classe B

Code pièce	Nom Produit	Image
<input checked="" type="checkbox"/> 108992-99-0	F5 Corpus R-NET	
<input checked="" type="checkbox"/> 107305-99-0	VITESSE MAXIMUM 10KMH	
<b>Gyro</b>		
<input checked="" type="checkbox"/> 110836-99-0	CONF. PACK. F5 CORPUS GYRO	
<b>Garde-boue arriere</b>		
<input type="checkbox"/> 108445-99-0	GARDE-BOUES ARRIÈRE	
<b>Roues motrices</b>		
<input type="checkbox"/> 108411-99-0	ROUES 3.00x8" GONFLABLES NOIR	 108411-99-0 108414-99-0
<input type="checkbox"/> 108414-99-0	ROUES 3.00x8" A BANDAGE NOIR	
<b>Roues folles</b>		
<input type="checkbox"/> 108408-99-0	ROUES 210X65 GONFLABLES NOIR	
<input type="checkbox"/> 108409-99-0	ROUES 210X65 A BANDAGE NOIR	
<b>Batteries et Chargeur</b>		
<input checked="" type="checkbox"/> 108999-99-0	Batterie 85 Ah (2 pièces) Permobil	
<input checked="" type="checkbox"/> 109166-99-0	Chargeur VOLTRPO 24/10 Permobil Gel _ AGM EU	
<b>Eclairage</b>		
<input type="checkbox"/> 109385-99-0	KIT ÉCLAIRAGE	
<input type="checkbox"/> 108415-99-0	KIT RÉFLECTEURS	

Code pièce	Nom Produit	Image								
<b>Roues anti bascule</b>										
<input type="checkbox"/> 106997-99-0	ANTI-BASCULE									
<b>Accessoires Chassis</b>										
<input type="checkbox"/> 108254-99-0	PRÉPARÉ POUR DAHL CARLOCK	 109019-99-0								
<input type="checkbox"/> 109019-99-0	MONTAGE PLAQUE DE DAHL CARLOCK									
<b>Montage d'assise</b>										
<input type="checkbox"/> 107097-99-0	HAUTEUR D'ASSISE FIXE - <i>(LIFT disponible en option page 14)</i>									
<input type="checkbox"/> 107095-99-0	INCLINAISON D'ASSISE ÉLECTRIQUE 50°									
<input type="checkbox"/> 107093-99-0	SANS PROCLIVE									
<input type="checkbox"/> 107099-99-0	CONF. PACK. PROCLIVE 5°									
<input type="checkbox"/> 107090-99-0	PROCLIVE DE 10° /REQ. LIFT									
<b>Assise</b>										
<input type="checkbox"/> 109017-99-0	ASSISE CORPUS									
<b>Dimensions du siège</b>										
	Profondeur mm									
	370	395	420	445	470	495	520	545	570	
Largeur mm	370	<input type="checkbox"/>	<input type="checkbox"/>	<input type="checkbox"/>	<input type="checkbox"/>	<input type="checkbox"/>	<input type="checkbox"/>	<input type="checkbox"/>	<input type="checkbox"/>	
	420	<input type="checkbox"/>	<input type="checkbox"/>	<input type="checkbox"/>	<input type="checkbox"/>	<input type="checkbox"/>	<input type="checkbox"/>	<input type="checkbox"/>	<input type="checkbox"/>	
	470	<input type="checkbox"/>	<input type="checkbox"/>	<input type="checkbox"/>	<input type="checkbox"/>	<input type="checkbox"/>	<input type="checkbox"/>	<input type="checkbox"/>	<input type="checkbox"/>	
	520	<input type="checkbox"/>	<input type="checkbox"/>	<input type="checkbox"/>	<input type="checkbox"/>	<input type="checkbox"/>	<input type="checkbox"/>	<input type="checkbox"/>	<input type="checkbox"/>	
	570	<input type="checkbox"/>	<input type="checkbox"/>	<input type="checkbox"/>	<input type="checkbox"/>	<input type="checkbox"/>	<input type="checkbox"/>	<input type="checkbox"/>	<input type="checkbox"/>	


Code pièce	Nom Produit	Image
<b>Coussin d'Assise</b>		
<input type="checkbox"/> 108695-99-0	COUSSIN D'ASSISE CORPUS ERGO VINYLE	
<input type="checkbox"/> 108694-99-0	COUSSIN D'ASSISE CORPUS ERGO STRETCH AIR	
<input type="checkbox"/> 105219-99-0	CALES D'ASSISE "ERGO"	
<b>COUSSINS DISPONIBLES SÉPAREMMENT :</b>  * Coussin ROHO MONO : LPPR = 184.50€ TTC et PP=410€ TTC  ** Coussin ROHO QUADTRO : LPPR = 184.50€ TTC et PP=678€ TTC	<b>COUSSIN ROHO MONO COMPARTIMENT*</b> <input type="checkbox"/> 1226315-99-0 : (H10cm) <input type="checkbox"/> 1253878-99-0 : (H5cm)	
	<b>COUSSIN ROHO QUADTRO**</b> <input type="checkbox"/> 1238650-99-0 : (H10cm) <input type="checkbox"/> 1200014-99-0 : (H5cm)	

<b>Inclinaison du dossier</b>		
<input type="checkbox"/> 107755-99-0	DOSSIER INCLINABLE ÉLECTRIQUE 180° (LA28)	
<input type="checkbox"/> 105067-99-0	DOSSIER BIOMECANIQUE	

<b>Type Dossier / Support Dossier</b>		
<input type="checkbox"/> 107262-99-0	COURT	
<input type="checkbox"/> 107264-99-0	STANDARD	
<input type="checkbox"/> 107272-99-0	SANS DOSSIER	


<b>Dimensions de dossier Permobil</b>								
Dim. mm	Court	Profondeur mm						
	470	545	570	595	620	645	670	
Largeur mm	360	<input type="checkbox"/>	<input type="checkbox"/>	<input type="checkbox"/>	<input type="checkbox"/>	<input type="checkbox"/>	<input type="checkbox"/>	<input type="checkbox"/>
	410	<input type="checkbox"/>	<input type="checkbox"/>	<input type="checkbox"/>	<input type="checkbox"/>	<input type="checkbox"/>	<input type="checkbox"/>	<input type="checkbox"/>
	460	<input type="checkbox"/>	<input type="checkbox"/>	<input type="checkbox"/>	<input type="checkbox"/>	<input type="checkbox"/>	<input type="checkbox"/>	<input type="checkbox"/>
	510	<input type="checkbox"/>	<input type="checkbox"/>	<input type="checkbox"/>	<input type="checkbox"/>	<input type="checkbox"/>	<input type="checkbox"/>	<input type="checkbox"/>

**Hauteurs standard = distance plaque d'assise - haut du dossier**



Code pièce	Nom Produit	Image											
<b>Coussin de dossier</b>													
<input type="checkbox"/> 108647-99-0	COUSSIN DE DOSSIER VINYLE												
<input type="checkbox"/> 108646-99-0	COUSSIN DE DOSSIER STRETCH AIR												
<input type="checkbox"/> 105569-99-0	SUPPORTS DE DOSSIER "ERGO" SMALL/5CM(PAIRE)												
<input type="checkbox"/> 105570-99-0	SUPPORTS DE DOSSIER "ERGO" LARGE/7CM(PAIRE)												
<b>Montage d'accoudoirs</b>													
<input type="checkbox"/> 107251-99-0	DISTANCE ENTRE ACCOUDOIRS : ETROIT (380-480 mm)												
<input type="checkbox"/> 107252-99-0	DISTANCE ENTRE ACCOUDOIRS : LARGE (480-580 mm)												
DISTANCE ENTRE ACCOUDOIRS (mm):													
	<table border="1" style="width: 100%; text-align: center;"> <tr> <td></td> <td>370</td> <td>430</td> <td>480</td> <td>530</td> <td>580</td> </tr> <tr> <td>10508X-99-0</td> <td><input type="checkbox"/></td> <td><input type="checkbox"/></td> <td><input type="checkbox"/></td> <td><input type="checkbox"/></td> <td><input type="checkbox"/></td> </tr> </table>			370	430	480	530	580	10508X-99-0	<input type="checkbox"/>	<input type="checkbox"/>	<input type="checkbox"/>	<input type="checkbox"/>
	370	430	480	530	580								
10508X-99-0	<input type="checkbox"/>	<input type="checkbox"/>	<input type="checkbox"/>	<input type="checkbox"/>	<input type="checkbox"/>								
HAUTEUR D'ACCOUDOIRS (mm)													
	<table border="1" style="width: 100%; text-align: center;"> <tr> <td></td> <td>POS 1 230</td> <td>POS 2 255</td> <td>POS 3 280</td> <td>POS 4 305</td> <td>POS 5 330</td> </tr> <tr> <td>10663X-99-0</td> <td><input type="checkbox"/></td> <td><input type="checkbox"/></td> <td><input type="checkbox"/></td> <td><input type="checkbox"/></td> <td><input type="checkbox"/></td> </tr> </table>			POS 1 230	POS 2 255	POS 3 280	POS 4 305	POS 5 330	10663X-99-0	<input type="checkbox"/>	<input type="checkbox"/>	<input type="checkbox"/>	<input type="checkbox"/>
	POS 1 230	POS 2 255	POS 3 280	POS 4 305	POS 5 330								
10663X-99-0	<input type="checkbox"/>	<input type="checkbox"/>	<input type="checkbox"/>	<input type="checkbox"/>	<input type="checkbox"/>								
<input type="checkbox"/> 105070-99-0	ACCOUDOIRS FIXES												
<b>Accoudoirs standards</b>													
<input type="checkbox"/> 109992-99-0	ACCOUDOIR TEXTILES												
<input type="checkbox"/> 107648-99-0	ACCOUDOIR VINYLES												
<input type="checkbox"/> 107607-99-0	ACCOUDOIR GEL												


**Longueurs Accoudoirs**

	Gauche					Droit				
Dim. mm	260	335	410	460	Dim. mm	260	335	410	460	
	<input type="radio"/>	<input type="radio"/>	<input type="radio"/>	<input type="radio"/>		<input type="radio"/>	<input type="radio"/>	<input type="radio"/>	<input type="radio"/>	

**Repose jambes standard à compensation mécanique**

(Rep.jambes à compensation électrique disponible en option LPPR 4960062 sur devis, page 20)


**Repose-jambes**

<input type="radio"/>	<b>107012-99-0</b>	<b>REP.JAMBES, COMPENSATION 205 mm</b>	
<input type="radio"/>	<b>107184-99-0</b>	<b>REP.JAMBES, COMPENSATION 185 mm</b>	

**Inclinaison repose-jambes**

<input type="radio"/>	<b>107763-99-0</b>	<b>REPOSE-JAMBES INCL MANUELLEMENT (LA28)</b> <i>(Hauteur de palette ajustable électriquement 20cm disponible en option LPPR 9909189, page14)</i>
-----------------------	--------------------	--


**Palettes**

PALETTES (cm)							
	2x14cm 140-300mm	2x14cm 290-500mm	2x16cm 140-300mm	2x16cm 290-500mm	2x20cm 140-300mm	2x20cm 290-500mm	
<b>10899X-99-0</b>	<input type="radio"/>	<input type="radio"/>	<input type="radio"/>	<input type="radio"/>	<input type="radio"/>	<input type="radio"/>	
<input type="radio"/>	<b>106760-99-0</b>	<b>PALETTE MONOBLOC (1 PC) LONG. JAMBE 290-500MM</b>					

**Accessoires Siège**

<b>Hauteur du dossier</b>	<input type="radio"/> BAS	<input type="radio"/> STANDARD
---------------------------	---------------------------	--------------------------------


**Appui-tête BodiLink**

<b>APPUIE-TÊTE BODILINK STRETCH AIR DOSSIER</b>						
<b>11064X-99-0</b>	12W5L	10W5L				
STAND	<input type="radio"/>	<input type="radio"/>				
BAS	<input type="radio"/>	<input type="radio"/>				
			<b>APPUIE-TÊTE BODILINK MAX8</b>			
<b>10871X-99-0</b>						
<b>10872X-99-0</b>	180X110	250X125	340X130			
<b>10900X-99-0</b>						
STAND	<input type="radio"/>	<input type="radio"/>	<input type="radio"/>			
BAS	<input type="radio"/>	<input type="radio"/>	<input type="radio"/>			

Cale-tronc BodiLink

BODILINK CALE TRONC STRETCH AIR (mm)

10902X-99-0	75x140	100x165
GAUCHE		
DROIT		



CALE TRONC ORIGINAL (mm)

10772X-99-0	130x180	180x130
GAUCHE		
DROIT		

Cale-cuisses Bodilink


BODILINK CALE CUISSE STRETCH-AIR

10917X-99-0 10918X-99-0 10903X-99-0	90X110 S(B)	200X90 L(C)	300X90 XL(G)
GAUCHE			
DROIT			



CALE CUISSE TEXT.MESH

10739X-99-0	SMALL 90x110 (B)	MEDIUM 165x120 (J)	LARGE 200x90 (C)	XL 300x90 (G)
GAUCHE				
DROIT				



Ceinture



100518-99-0

CEINTURE A FERMETURE RAPIDE




100518-99-0

Supports mollets

SUP. MOLLETS					
	S (B) 90x110 /MESH	M (J) 165X120 / MESH	L (A) 150x140 /MESH	XL (H) 170x175 /MESH	XXL (D) 200x200 /MESH
10525X-99-0					


  

SUP. MOLLETS (VS)					
	S (B) 90x110 /MESH (VS)	M (J) 165X120 /MESH (VS)	L (A) 150x140 /MESH (VS)	XL (H) 170x175 /MESH(VS)	XXL (D) 200x200 /MESH(VS)
10721X-99-0					
10618X-99-0					



Pochettes

	107338-99-0	POCHETTE ACCOUDOIR GAUCHE NOIRE
	107339-99-0	POCHETTE ACCOUDOIR DROITE NOIRE
	107340-99-0	POCHETTE CENTRALE NOIRE
	105563-99-0	CROCHETS DE FIXATION POUR SAC UNITRACK
	109186-99-0	CROCHET DE FIXATION HAUT POUR SAC
	109187-99-0	CROCHET DE FIXATION BAS POUR SAC



Commandes fauteuil



Manipulateur


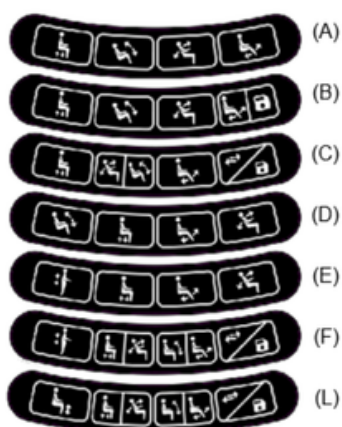
	108848-99-0	MANIPULATEUR CJSMN 2 - AVEC AFFICHAGE COULEUR 3,5 " R-NET HS
	105246-99-0	MANIPULATEUR R-NET LED



Bluetooth HID

	111188-99-0	Bluetooth ( <u><a href="#">nécessite le 108848-99-0</a></u> )
--	-------------	---

Code pièce	Nom Produit	Image
<b>Mode d'assise</b>		
<input type="checkbox"/> 109802-99-0	CONF. PACK DÉACTIVATEUR DE FONCTION D'ASSISE AU JOYSTICK	
<b>Mode de Repositionnement Indépendant</b>		
<input type="checkbox"/> 110156-99-0	CONF. DU PACK DE REPOSITIONNEMENT INDEPENDENT, MODE (IRM)	
<b>Fonction mémoire des fauteuils</b>		
<input type="checkbox"/> 110761-99-0	CONF. PACK. 3 MEMOIRES DE POSITION D'ASSISE	
<input type="checkbox"/> 110762-99-0	CONF. PACK. 6 MEMOIRES DE POSITION D'ASSISE	
<input type="checkbox"/> 110763-99-0	CONF. PACK SAUVEGARDE MÉMOIRE DE POSITION PAR LE JOYSTICK	
<b>Support de Joystick</b>		
COTÉ :	<input type="checkbox"/> DROIT <input type="checkbox"/> GAUCHE	
<input type="checkbox"/> 107754-99-0	PANTOGRAPHE UNITRACK	
<input type="checkbox"/> 103473-99-0	SUPPORT BOÎTIER DE COMM. L=335MM	
<input type="checkbox"/> 103474-99-0	SUPPORT BOÎTIER DE COMM. L=435MM	
<b>Support réglable en hauteur</b>		
<input type="checkbox"/> 107960-99-0	SUPPORT HAUTEUR REGLABLE DROITE	
<input type="checkbox"/> 107963-99-0	SUPPORT HAUTEUR REGLABLE GAUCHE	
<input type="checkbox"/> 108005-99-0	SUPPORT HAUTEUR REGLABLE STANDARD	

Code pièce	Nom Produit	Image
<b>Boîtier des fonctions d'assise</b>		
<input type="checkbox"/> 102799-99-0	INTERRUPTEURS A BASCULE FONCTIONS D'ASSISE <input type="checkbox"/> DROITE <input type="checkbox"/> GAUCHE	
<input type="checkbox"/> 102798-99-0	INTERRUPTEURS POUSOIRS FONCTIONS D'ASSISE <input type="checkbox"/> DROITE <input type="checkbox"/> GAUCHE	
<input type="checkbox"/> 104621-99-0	SANS INTERRUPTEURS FONCTIONS D'ASSISE	
<b>Support du boîtier des fonctions d'assise</b>		
<input type="checkbox"/> 103469-99-0	SUPPORT BOÎTIER FONCTIONS D'ASSISE, JOYSTICK	
<input type="checkbox"/> 104651-99-0	SUPPORT BOÎTIER FONCTIONS D'ASSISE ACCOUDOIR UNITRACK <input type="checkbox"/> DROIT <input type="checkbox"/> GAUCHE	
<input type="checkbox"/> 106256-99-0	SUPPORT BOÎTIER FONCTIONS D'ASSISE AU DOSSIER <input type="checkbox"/> DROIT <input type="checkbox"/> GAUCHE	
<input type="checkbox"/> 105409-99-0	INTERR. FONCT. D'ASSISE NON MONTÉ SUR LE FAUTEUIL	
<b>Disposition du clavier d'interrupteurs</b>		
<input type="checkbox"/> 108794-99-0	ETIQ. "A" (1) FONCTIONS STANDARDS	
<input type="checkbox"/> 108795-99-0	ETIQ. "B" (1) FONCTIONS / MÉMOIRE	
<input type="checkbox"/> 108796-99-0	ETIQ. "C" (1) EXCHANGE/ FONCTION STANDARDS/MEMOIRE	
<input type="checkbox"/> 108797-99-0	ETIQ. "D" (1) FONCTIONS STANDARDS (AUTRE DISPO)	
<input type="checkbox"/> 108798-99-0	ETIQ. "E" (1) FONCTIONS STANDARDS /SANS BASCULE	
<input type="checkbox"/> 108799-99-0	ETIQ. "F" (1) VERT «A»/ECHANGE/MÉMOIRE	
<input type="checkbox"/> 108801-99-0	ETIQ. "L" (1) FONCTIONS 5 OPTION/EXCHANGE/ MEMOIRE	
<b>Niveau d'indication du clavier d'interrupteurs</b>		
<input type="checkbox"/> 108802-99-0	NIVEAU 1 D'INDICATION (1) PAS DE RETRO-ECLAIRAGE	
<input type="checkbox"/> 108803-99-0	NIVEAU 2 D'INDICATION (1) RETRO-ECLAIRAGE	
<input type="checkbox"/> 108804-99-0	NIVEAU 3 D'INDICATION (1) DE LIMITATION DE VITESSE	
<input type="checkbox"/> 108805-99-0	NIVEAU 4 D'INDICATION (1) DE VITESSE ET D'ASSISE	


Code pièce	Nom Produit	Image
<b>Embouts alternatifs de joystick</b>		
<input type="checkbox"/> 100960-99-0	JOYSTICK MODÈLE CUPULE MENTON DIA. 38	
<input type="checkbox"/> 100961-99-0	JOYSTICK MODÈLE POIGNEE EN T H. 80	
<input type="checkbox"/> 100962-99-0	JOYSTICK MODÈLE GROSSE BOULE DIA. 38	
<input type="checkbox"/> 100963-99-0	JOYSTICK MODÈLE BALLE MOUSSE DIA. 70	
<input type="checkbox"/> 100964-99-0	JOYSTICK MODÈLE CHAMPIGNON DIA. 45	
<input type="checkbox"/> 100965-99-0	JOYSTICK MODÈLE TIGE H. 80	
<input type="checkbox"/> 101165-99-0	JOYSTICK MODÈLE BOULE DIA. 30	
<input type="checkbox"/> 101166-99-0	JOYSTICK MODÈLE STANDARD	
<input type="checkbox"/> 105442-99-0	JOYSTICK MODÈLE BALLE MOUSSE NOIR (CÔNE)	
<input type="checkbox"/> 105846-99-0	JOYSTICK MODÈLE BODYPOINT 7.5CM U-SHAPED	
<input type="checkbox"/> 105847-99-0	JOYSTICK MODÈLE BODYPOINT 10CM U-SHAPED	
<input type="checkbox"/> 105848-99-0	JOYSTICK MODÈLE BODYPOINT RUBBER DOME	
<b>Accessoires Chassis</b>		
<input type="checkbox"/> 105292-99-0	POIGNÉES DE POUSSÉE	
<input type="checkbox"/> 105795-99-0	POIGNÉES DE POUSSÉE (DOSSIER 360)	

Commentaires :

## Accessoires avec un code LPPR

\*\*Ces codes peuvent être ajoutés à la configuration standard sous réserve de l'évaluation du spécialiste traitant.

**CODE LPPR : 9909189**  
 VPH, adjonction, repose-jambe électrique droit et gauche pour FRE, FREP et FREV


Code pièce	Nom Produit	Image
<b>Inclinaison repose-jambes électrique</b>		
<b>107757-99-0</b>	<b>INCLINAISON ELECTRIQUE DE REPOSE JAMBES</b>	

**CODE LPPR : 9938624**  
 VPH, adjonction, Supplément pour élévation « électrique » (lift) pour FRE, FREP et FREV

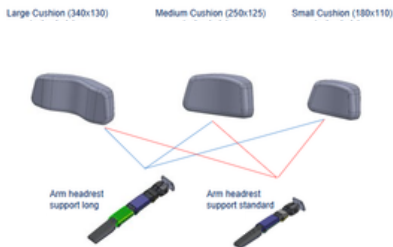
Code pièce	Nom Produit	Image
<b>Lift (élévateur électrique d'assise)</b>		
<b>107098-99-0</b>	<b>ÉLÉVATEUR ÉLECTRIQUE D'ASSISE</b>	

**CODE LPPR : 9905122**  
 PAP membre supérieur

Code pièce	Nom Produit	Image
<b>PAP Membres supérieurs</b>		
<b>Dossier Agility Max Contour</b>		

H Hauteur				H Hauteur de montage				
Dim. (" /mm)	370mm	420mm	470mm	MH	16"/405mm	18"/455mm	20"/510mm	
14"/335mm				520 mm				
15"/380mm				545 mm				
16"/405mm				570 mm				
17"/430mm				595 mm				
18"/455mm				620 mm				
19"/485mm				645 mm				
20"/510mm								







### APPUIE-TÊTE Agility

APPUIE-TÊTE ORIG. 180X110 SUPP. AGILITY							
APPUIE-TÊTE ORIGINAL							
	180X110 SUPP. AGILITY	180X110 SUPP. LONG. AGILITY	250x125 SUPP. AGILITY	250x125 SUPP. LONG. AGILITY	340x130 SUPP. AGILITY	340x130 SUPP. LONG. AGILITY	
<b>10857X-99-0</b>							
<b>10858X-99-0</b>							

Cales-coude et rebords accoudoirs																	
10783X-99-0	<p><b>CALE-COUDE</b></p> <p><input type="checkbox"/> DROITE      <input type="checkbox"/> GAUCHE</p>																
10786X-99-0	<p><b>REBORD D'ACCOUDOIR EXTERNE</b></p> <p><input type="checkbox"/> DROITE      <input type="checkbox"/> GAUCHE</p>																
10784X-99-0	<p><b>REBORD D'ACCOUDOIR INTERNE</b></p> <p><input type="checkbox"/> DROITE      <input type="checkbox"/> GAUCHE</p>																
Appui épaule																	
<p><b>APPUI ÉPAULE SUR DOSSIER</b></p> <table border="1"> <thead> <tr> <th></th> <th>36 CM</th> <th>41 CM</th> <th>46 CM</th> <th>51 CM</th> </tr> </thead> <tbody> <tr> <td>10541X-99-0</td> <td><input type="checkbox"/></td> <td><input type="checkbox"/></td> <td><input type="checkbox"/></td> <td><input type="checkbox"/></td> </tr> <tr> <td>10585X-99-0</td> <td><input type="checkbox"/></td> <td><input type="checkbox"/></td> <td><input type="checkbox"/></td> <td><input type="checkbox"/></td> </tr> </tbody> </table>			36 CM	41 CM	46 CM	51 CM	10541X-99-0	<input type="checkbox"/>	<input type="checkbox"/>	<input type="checkbox"/>	<input type="checkbox"/>	10585X-99-0	<input type="checkbox"/>	<input type="checkbox"/>	<input type="checkbox"/>	<input type="checkbox"/>	
	36 CM	41 CM	46 CM	51 CM													
10541X-99-0	<input type="checkbox"/>	<input type="checkbox"/>	<input type="checkbox"/>	<input type="checkbox"/>													
10585X-99-0	<input type="checkbox"/>	<input type="checkbox"/>	<input type="checkbox"/>	<input type="checkbox"/>													
Appui lombaire																	
<input type="checkbox"/> 101972-99-0	APPUI LOMBAIRE GONFLABLE																
Ceintures																	
10584X-99-0 10583X-99-0 10585X-99-0	<p><b>CEINTURE, BODYPOINT MONOFLEX</b></p> <p><input type="checkbox"/> MEDIUM      <input type="checkbox"/> LARGE      <input type="checkbox"/> X-LARGE</p>	<p>Monoflex™ Chest Support</p>															
10827X-99-0	<p><b>BP HARNAIS PIVOTFIT SHOULDER SUPPORT FP</b></p> <p><input type="checkbox"/> S      <input type="checkbox"/> M      <input type="checkbox"/> L</p> <p><input type="checkbox"/> XL</p>	<p>PivotFit™ Shoulder Harness</p>															
10826X-99-0 10827X-99-0	<p><b>BP HARNAIS STAYFLEX CHEST SUPPORT FP</b></p> <p><input type="checkbox"/> XS      <input type="checkbox"/> S      <input type="checkbox"/> M</p> <p><input type="checkbox"/> L      <input type="checkbox"/> XL</p>	<p>Stayflex™ Chest Support</p>															





**CODE LPPR : 9980187**  
PAP membres inférieurs


Code pièce	Nom Produit		Image			
<b>PAP Membres inférieurs</b>						
<b>Cale-Bassin</b>						
<b>BODILINK CALE BASSIN STRETCH-AIR</b>			 <p>B: 90x110mm 109032-99-0 109033-99-0</p> <p>C: 200x90mm 109034-99-0 109035-99-0</p> <p>A: 150x140mm 109038-99-0 109039-99-0</p>			
	90X110 S(B)	150X140 M(A)		200X90 L(C)		
<b>GAUCHE</b>						
<b>DROIT</b>						
<b>CALE BASSIN TEXT.MESH</b>			 <p>A: 150x140mm 107398-99-0 107399-99-0</p> <p>B: 90x110mm 107400-99-0 107401-99-0</p> <p>C: 200x90mm 107402-99-0 107403-99-0</p> <p>D: 200x200mm 107404-99-0 107405-99-0</p>			
10740X-99-0 10739X-99-0 10740X-99-0	SMALL 90x110 (B)	MEDIUM 150x140 (A)		LARGE 200x90 (C)	XL 200x200 (D)	
<b>GAUCHE</b>						
<b>DROIT</b>						
<b>Ceintures</b>						
<b>10584X-99-0</b>	<b>CEINT. VENTRALE BODYPOINT ÉLASTIQUE</b>		 <p>105845-99-0 105843-99-0</p>			
		SMALL			LARGE	
<b>10451X-99-0</b>	<b>CEINTURE, BODYPOINT 2-P, SANS COUSSINET</b>		 <p>100518-99-0</p> <p>Hip belts non padded</p>			
		MEDIUM			LARGE	
<b>10452X-99-0</b> <b>10451X-99-0</b> <b>10826X-99-0</b>	<b>CEINTURE, BODYPOINT 2-P, AVEC COUSSINET</b>		 <p>Hip belts padded Rehab Latch 4-Point R pull</p>			
		MEDIUM			LARGE	
<b>108266-99-0</b>	<b>BP CEINT. CALE BASSIN 2PT C PULL LATCH 62CM PAD</b>					
<b>108265-99-0</b>	<b>BP CEINT. CALE BASSIN 4PT R PULL PUSH 46CM PAD</b>					
<b>100519-99-0</b>	<b>CEINTURE A ENROULEUR</b>		 <p>100519-99-0</p>			
		DROITE		GAUCHE		


<input type="checkbox"/> <b>100600-99-0</b>	CEINTURE A ENROULEUR LONGUE (+200MM)	
<input type="checkbox"/> <b>100529-99-0</b>	CEINTURE HARNAIS 4-POINTS	 100600-99-0
<b>Plot d'abduction</b>		
<input type="checkbox"/> <b>109373-99-0</b>	PLOT D'ABDUCTION	
<b>Autres Coussins d'assise</b>		
<input type="checkbox"/> <b>4510005</b>	<input type="checkbox"/> <b>COUSSIN D'ASSISE ERGO HYBRID</b>  <input type="checkbox"/> <b>ROHO CONTOUR</b>  <input type="checkbox"/> <b>ROHO HYBRID ELITE</b>	    

**CODE LPPR : 9962344**  
 VPH, adjonction, support d'oxygénothérapie et/ou d'appareil de ventilation assistée.

Code pièce	Nom Produit	Image
<b>Accessoires Chassis</b>		
<input type="checkbox"/> 110728-99-0	PANIER DE TRANSPORT W:320 MM D:250 MM H:50 MM	
<input type="checkbox"/> 110729-99-0	PANIER DE TRANSPORT W:400 MM D:300 MM H:50 MM	
<input type="checkbox"/> 110730-99-0	PANIER DE TRANSPORT W:460 MM D:400 MM H:50 MM	
<b>Support d'appareil de ventilation assistée</b>		
<input type="checkbox"/> 105224-99-0	SUPPORT BOUTEILLE OXYGÈNE C3G	

**CODE LPPR : 9976524**  
 VPH, adjonction, boîtier de commande personnalisé pour FRE, FREP et FREV

Code pièce	Nom Produit	Image														
<b>Boîtier de commandes</b>																
<input type="checkbox"/> 105700-99-0	MANIPULATEUR RENFORCE DUTY AFFICHAGE COULEUR															
MANIPULAT.CENTR.RETOURN. SUR TABLETTE ESCAMOT <table border="1" style="margin: 10px auto;"> <thead> <tr> <th></th> <th>45 CM</th> <th>55 CM</th> <th>60 CM</th> <th>65 CM</th> </tr> </thead> <tbody> <tr> <td>10932X-99-0</td> <td><input type="checkbox"/></td> <td><input type="checkbox"/></td> <td><input type="checkbox"/></td> <td><input type="checkbox"/></td> </tr> <tr> <td>10529X-99-0</td> <td><input type="checkbox"/></td> <td><input type="checkbox"/></td> <td><input type="checkbox"/></td> <td><input type="checkbox"/></td> </tr> </tbody> </table>				45 CM	55 CM	60 CM	65 CM	10932X-99-0	<input type="checkbox"/>	<input type="checkbox"/>	<input type="checkbox"/>	<input type="checkbox"/>	10529X-99-0	<input type="checkbox"/>	<input type="checkbox"/>	<input type="checkbox"/>
	45 CM	55 CM	60 CM	65 CM												
10932X-99-0	<input type="checkbox"/>	<input type="checkbox"/>	<input type="checkbox"/>	<input type="checkbox"/>												
10529X-99-0	<input type="checkbox"/>	<input type="checkbox"/>	<input type="checkbox"/>	<input type="checkbox"/>												

<b>Boîtier de commandes tierce personne</b>		
<input type="checkbox"/> 107321-99-0	COMMANDE TIERCE PERSONNE VITESSE/MODE	
<input type="checkbox"/> 110284-99-0	COMMANDE TIERCE PERSONNE AFFICHAGE COULEUR 3.5"	
<input type="checkbox"/> 107320-99-0	COMMANDE TIERCE PERSONNE JOYSTICK LIGHT LED	
<input type="checkbox"/> 109532-99-0	SCOOT CONTROL R-NET	
<input type="checkbox"/> 105225-99-0	MANIPULATEUR CO PILOT CENTRAL MONTÉ SUR DOSSIER	
<input type="checkbox"/> 105210-99-0	SUPPORT BOÎTIER TIERCE PERSONNE	

Boîtier commande personnalisée			
<input type="checkbox"/>	103892-99-0	MDT/R-NET: JOYSTICK COMPACT (SENSIBLE)	
<input type="checkbox"/>	103817-99-0	MDT/R-NET: JOYSTICK COMPACT	
<input type="checkbox"/>	105289-99-0	MDT/R-NET: COMMANDE MINI JOYSTICK	
<input type="checkbox"/>	109524-99-0	MICRO JOYSTICK R-NET, A.300MM CÂBLE R-NET	
<input type="checkbox"/>	109526-99-0	MULTI JOYSTICK R-NET, A.300MM CÂBLE R-NET	
<input type="checkbox"/>	109528-99-0	ALL-ROUND JOYSTICK LIGHT R-NET A.300MM CÂBLE R-NET	
<input type="checkbox"/>	109530-99-0	ALL-ROUND JOYSTICK R-NET, A.300MM CÂBLE R-NET	

**CODE LPPR : 9904393**  
VPH, adjonction, tablette complète


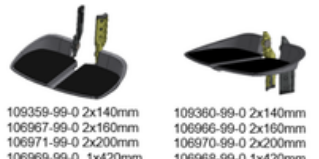





Code pièce	Nom Produit				Image	
<b>Tablettes (VPH, adjonction, tablette complète)</b>						
<b>TABLETTE AMOV.INCLINABLE LARGEUR</b>						
10851X-99-0 10850X-99-0	330 MM	380 MM	430 MM	480 MM		
GAUCHE	<input type="checkbox"/>	<input type="checkbox"/>	<input type="checkbox"/>	<input type="checkbox"/>		
DROIT	<input type="checkbox"/>	<input type="checkbox"/>	<input type="checkbox"/>	<input type="checkbox"/>		
<input type="checkbox"/>	106863-99-0	TABLETTE AMOV.INCLINABLE FIXATION GAUCHE OU DROIT				
<input type="checkbox"/>	105686-99-0	TABLETTE BLOC NOTE MONTÉE SOUS ACCOUDOIR GAUCHE				
<input type="checkbox"/>	105831-99-0	TABLETTE BLOC NOTE MONTÉE SOUS ACCOUDOIR DROITE				

Tablettes			
<input type="checkbox"/>	109325-99-0	TABLETTE ESCAMOTABLE BOÎTIER DE COM. D/G 550	
<input type="checkbox"/>	105262-99-0	TABLETTE ESCAMOTABLE BOÎTIER DE COM. D/G 600	
<input type="checkbox"/>	105263-99-0	TABLETTE ESCAMOTABLE BOÎTIER DE COM. D/G 650	



















# Adjonctions sur devis

\*\*Ces options doivent être accompagnées d'une justification médicale et feront l'objet d'un devis.

**CODE LPPR : 4960062**  
 VPH, adjonction spécifique, supplément sur devis pour fauteuil roulant pour FRM, FRMC, FRMA, FRMP, FRMV, FRE, FREP et FREV




Code pièce	Nom Produit	Image																														
<b>Repose-jambes</b>																																
<input type="checkbox"/> 107185-99-0	HAUTEUR DE PALETTE AJUSTABLE ELECTRIQUEMENT 20CM <i>(OBLIGATOIRE : AVOIR LE LIFT + PROCLIVE 20°)</i>																															
<input type="checkbox"/> 107091-99-0	PROCLIVE DE 20°/ACTIVE REACH / REQ. RJ VS+LIFT																															
<input type="checkbox"/> 107092-99-0	PROCLIVE DE 45°/TRANSFER / REQ. RJ VS+LIFT																															
<b>PALETTES (PIEDS ÉL.)</b>																																
																																
																																
		<table border="1"> <thead> <tr> <th></th> <th>2X14CM LONG.COMP JAMBE</th> <th>2X16CM LONG. JAMBE</th> <th>2X20CM LONG. JAMBE</th> <th>(1 PC) LONG. JAMBE</th> </tr> </thead> <tbody> <tr> <td>10936X-99-0</td> <td></td> <td></td> <td></td> <td></td> </tr> <tr> <td>10851X-99-0</td> <td>&lt;25CM</td> <td><input type="checkbox"/></td> <td><input type="checkbox"/></td> <td><input type="checkbox"/></td> </tr> <tr> <td>10696X-99-0</td> <td></td> <td></td> <td></td> <td></td> </tr> <tr> <td>10697X-99-0</td> <td></td> <td></td> <td></td> <td></td> </tr> <tr> <td>10696X-99-0</td> <td>25-50CM</td> <td><input type="checkbox"/></td> <td><input type="checkbox"/></td> <td><input type="checkbox"/></td> </tr> </tbody> </table>		2X14CM LONG.COMP JAMBE	2X16CM LONG. JAMBE	2X20CM LONG. JAMBE	(1 PC) LONG. JAMBE	10936X-99-0					10851X-99-0	<25CM	<input type="checkbox"/>	<input type="checkbox"/>	<input type="checkbox"/>	10696X-99-0					10697X-99-0					10696X-99-0	25-50CM	<input type="checkbox"/>	<input type="checkbox"/>	<input type="checkbox"/>
	2X14CM LONG.COMP JAMBE	2X16CM LONG. JAMBE	2X20CM LONG. JAMBE	(1 PC) LONG. JAMBE																												
10936X-99-0																																
10851X-99-0	<25CM	<input type="checkbox"/>	<input type="checkbox"/>	<input type="checkbox"/>																												
10696X-99-0																																
10697X-99-0																																
10696X-99-0	25-50CM	<input type="checkbox"/>	<input type="checkbox"/>	<input type="checkbox"/>																												
<b>Appuis sous-rotuliers</b>																																
<input type="checkbox"/> 110453-99-0	GENOUILLÈRES DE MAINTIENT AMOVIBLES S (CORPUS / 114X316MM)																															
<input type="checkbox"/> 107285-99-0	GENOUILLÈRES DE MAINTIENT (TEXTILE)																															
<input type="checkbox"/> 107028-99-0	SUPPORT : RAIL UNITRACK POUR GENOUILLÈRE																															
<b>Sac à dos</b>																																
<input type="checkbox"/> 102059-99-0	SAC À DOS (BACK PACK)																															
<b>Accessoires Chassis</b>																																
<input type="checkbox"/> 109169-99-0	SAC PORTE BAGAGE AVEC ÉCLAIRAGE																															
<input type="checkbox"/> 109170-99-0	SAC PORTE BAGAGE AVEC REFLECTEUR																															
<b>Montage d'accoudoirs</b>																																
<input type="checkbox"/> 105072-99-0	ACCOUDOIRS PIVOTANTS																															





Prise chargeur externe (requis si manipulateur sur tablette ou commande spéciale)		
<input type="checkbox"/> 104163-99-0	PRISE CHARGEUR (EXTERN) MONT. SOUS ACCOUDOIR	
<input type="checkbox"/> 104164-99-0	PRISE CHARGEUR (EXTERN) MONT. SUR RAIL D'ACCESS.	
<input type="checkbox"/> 104165-99-0	PRISE CHARGEUR (EXTERN) MONT. SOUS SIÈGE	
Clé de verrouillage		
<input type="checkbox"/> 104620-99-0	CLÉ DE VERROUILLAGE	
Supports amputation		
<input type="checkbox"/> 106499-99-0	SUPPORT AMPUTÉ MOD H (LARGE)	
Inclinaison du dossier		
<input type="checkbox"/> 107261-99-0	ADAPT. DOSSIER DIRECT	
<input type="checkbox"/> 107265-99-0	ADAPT. DOSSIER TUBULAIRE	
Appui temporal / contacteur gauche pour appui-tête		
<input type="checkbox"/> 107860-99-0	APPUI LATERAL GAUCHE ESC. STD POSITION HAUTE	
<input type="checkbox"/> 107861-99-0	APPUI LATERAL GAUCHE ESC. LONG POSITION HAUTE	
<input type="checkbox"/> 107858-99-0	CONTACTEUR GAUCHE ESC. POS. HAUTE EGG SWITCH	
<input type="checkbox"/> 107859-99-0	CONTACTEUR GAUCHE ESC. POS. HAUTE MICRO LIGHT	
Appui / contacteur droit pour appui-tête		
<input type="checkbox"/> 107941-99-0	APPUI LATERAL DROIT ESC. STD POSITION HAUTE	
<input type="checkbox"/> 107944-99-0	APPUI LATERAL DROIT ESC. LONG POSITION HAUTE	
<input type="checkbox"/> 107931-99-0	CONTACTEUR DROIT ESC. POS. HAUTE EGG SWITCH	
<input type="checkbox"/> 107935-99-0	CONTACTEUR DROIT ESC. POS. HAUTE MICRO LIGHT	
Câble d'extension		
<input type="checkbox"/> 105931-99-0	CABLE D'EXTENSION 3MM STEREO L=1M	
<input type="checkbox"/> 105932-99-0	CABLE D'EXTENSION 3MM STEREO L=2M	




Coussin Gel Repose-pieds			
	<b>106530-99-0</b>	STEALTH COUSSIN GEL REPOSE PIEDS 16CM	
	<b>106225-99-0</b>	STEALTH COUSSIN GEL REPOSE PIEDS 20CM	
Sangles			
	<b>103104-99-0</b>	SANGLE DE MAINTIEN PIEDS AVEC COUSSINET (JEU DE 2)	
	<b>103427-99-0</b>	SANGLE DE MAINTIEN PIEDS SANS COUSSINET (JEU DE 2)	
	<b>108242-99-0</b>	BP FIXATION DES CHEVILLES MEDIUM	
	<b>108243-99-0</b>	BP FIXATION DES CHEVILLES LARGE	
Accessoires			
	<b>106058-99-0</b>	SUPPORT DE POIGNÉE SOUS ACCOUDOIR	
	<b>105260-99-0</b>	POIGNÉES DE TRANSFERT (LA PAIRE)	
	<b>106210-99-0</b>	SUPPORT GOBELET	
	<b>106806-99-0</b>	SUPPORT TÉLÉPHONE X-GRIP	
	<b>106972-99-0</b>	SUPPORT TABLETTE X-GRIP	
	<b>105223-99-0</b>	PORTE-CANNES	
	<b>103171-99-0</b>	ARCEAU BAS	
Support de Joystick			
	<b>108019-99-0</b>	SUPPORT CDE CENTRALE R-NET STD	
	<b>107788-99-0</b>	SUPPORT BOÎTIER TIERCE PERSONNE / LONGUE	

Arrêt d'urgence			
	<b>110287-99-0</b>	<b>ARRÊT D'URGENCE POWER PLATFORM</b>	 110287-99-0
Accessoires			
	<b>101303-99-0</b>	APPUI PECTORAL POUR TABLE TTE CII/VII, VINYLE	
	<b>108995-99-0</b>	CABLE CHARGEUR USB	 108995-99-0
	<b>104641-99-0</b>	INTERRUPTEURS P. COMPACT JS (MENTON)	 104641-99-0
	<b>101766-99-0</b>	BUDDY BUTTON NOIR 63 MM	
	<b>101767-99-0</b>	BUDDY BUTTON ROUGE 63 MM	
	<b>101768-99-0</b>	BUDDY BUTTON JAUNE 63 MM	 101766-99-0 101767-99-0 101768-99-0
	<b>101769-99-0</b>	MICRO LIGHT (INTERRUPTEUR FORCE NULLE)	 101769-99-0
	<b>101771-99-0</b>	MINI CUP 24 MM	 101771-99-0
	<b>101772-99-0</b>	GRASP	 101772-99-0
	<b>109546-99-0</b>	SATELLITE TWISTER, NOIR AVEC CÂBLE 30CM	
	<b>109547-99-0</b>	SATELLITE TWISTER, ROUGE AVEC CÂBLE 30CM	
	<b>109548-99-0</b>	SATELLITE TWISTER, JAUNE AVEC CÂBLE 30CM	
	<b>109549-99-0</b>	SATELLITE TWISTER, BLEU AVEC CÂBLE 30CM	
	<b>109550-99-0</b>	SATELLITE TWISTER, VERT AVEC CÂBLE 30CM	 109546-99-0 109547-99-0 109548-99-0 109549-99-0 109550-99-0
	<b>104196-99-0</b>	CONNECTION INTERRUPTEURS EXTERNE F. D'ASSISE	 104196-99-0
	<b>104696-99-0</b>	CONNECTION INTERRUPTEURS EXTERNE F. DE R-NET (RBI)	 104696-99-0
	<b>109533-99-0</b>	HAND WARMER SET	
	<b>107363-99-0</b>	CÔNE 1 CHAUFFE-MAINS	 107363-99-0
	<b>107364-99-0</b>	CÔNE 2 CHAUFFE-MAINS	 107364-99-0


Code pièce	Nom produit	Image
<b>Augmentation de la profondeur d'assise</b>		
<p><b>Profondeur d'assise étendue 620 mm :</b>            Cette profondeur de siège étendue de 620 mm est destinée aux utilisateurs de grande taille et offre une meilleure biomécanique ainsi qu'une optimisation du soutien pour les jambes. Le coussin n'est pas inclus (à commander séparément).</p>		
<input type="checkbox"/> A200062	Profondeur d'assise étendue 620 mm	
<b>Coussin Ergo Hybrid taille supplémentaire</b>		
<p><b>Coussin d'assise Corpus Ergo Hybrid (taille spéciale) :</b>            Tailles supplémentaires du coussin de siège Corpus Ergo Hybrid.</p>		
<input type="checkbox"/> A200068	Coussin de siège Corpus Ergo Hybrid L470 x P570	
<input type="checkbox"/> A200067	Coussin de siège Corpus Ergo Hybrid L520 x P570	
<b>Positionnement</b>		
<p><b>Appui thoracique tubulaire Corpus :</b>            Cet appui thoracique avec rembourrage amovible vous donne une sensation plus douce qu'un appui thoracique classique.</p>		
<input type="checkbox"/> A200019	Appui thoracique tubulaire Vinyle non réglable 340 mm	
<input type="checkbox"/> A200020	Appui thoracique tubulaire Vinyle non réglable 390 mm	
<input type="checkbox"/> A200021	Appui thoracique tubulaire Vinyle non réglable 440 mm	
<input type="checkbox"/> A200022	Appui thoracique tubulaire Mesh non réglable 340 mm	
<input type="checkbox"/> A200023	Appui thoracique tubulaire Mesh non réglable 390 mm	
<input type="checkbox"/> A200024	Appui thoracique tubulaire Mesh non réglable 440 mm	
<input type="checkbox"/> A200025	Appui thoracique tubulaire Vinyle réglable 340 mm	
<input type="checkbox"/> A200026	Appui thoracique tubulaire Vinyle réglable 390 mm	
<input type="checkbox"/> A200027	Appui thoracique tubulaire Vinyle réglable 440 mm	
<input type="checkbox"/> A200028	Appui thoracique tubulaire Mesh réglable 340 mm	
<input type="checkbox"/> A200029	Appui thoracique tubulaire Mesh réglable 390 mm	
<input type="checkbox"/> A200030	Appui thoracique tubulaire Mesh réglable 440 mm	

<p><b>Accoudoirs fixes (rapport à l'assise) :</b>                  Les supports d'accoudoirs fixes sont montés sur les rails d'assise et sont réglables en profondeur, en hauteur et en angle. Ces accoudoirs ne suivent PAS le mouvement du dossier. Lors de la commande, veuillez sélectionner les accoudoirs standard.</p>		
<input type="checkbox"/> A200069	Accoudoirs fixes	
<input type="checkbox"/> A200070	Accoudoirs fixes pour largeur du siège 57cm Hauteur d'accoudoir "H" : <input type="text"/> mm	
<p><b>Accoudoir relevable électrique :</b>                  Vous donne la possibilité de rabattre l'accoudoir lorsque vous vous installez dans le fauteuil ou lorsque vous avez besoin d'un espace libre pour le volant dans la voiture. Indiquez les boutons/interrupteurs de contrôle et leurs positions.</p>		
<input type="checkbox"/> A200034	Accoudoir relevable électrique (joystick)	
<input type="checkbox"/> A200035	Accoudoir relevable électrique (1 bouton)	
<input type="checkbox"/> A200036	Accoudoir relevable électrique (2 boutons) <input type="checkbox"/> gauche <input type="checkbox"/> droite Spécifiez les boutons/commutateurs de commande et leur position dans "Boutons de commande".	
<p><b>Accoudoirs indépendantes relevables électriques :</b>                  Vous donne la possibilité de rabattre chaque accoudoir lorsque vous vous installez dans le fauteuil ou lorsque vous avez besoin d'un espace libre pour le volant dans la voiture. Indiquez les boutons/interrupteurs de contrôle et leurs positions.</p>		
<input type="checkbox"/> A200037	Accoudoirs indépend. relevables él. (joystick)	
<input type="checkbox"/> A200038	Accoudoirs indépend. relevables él. (1 bouton)	
<input type="checkbox"/> A200039	Accoudoirs indépend. relevables él. (2 boutons) Spécifiez les boutons/commutateurs de commande et leur position dans "Boutons de commande".	
<p><b>Accoudoirs à double articulation :</b>                  L'accoudoir rabattable latéralement réduit la distance entre les accoudoirs de 5 cm. L'accoudoir peut toujours être relevé grâce à la construction semi-relevable latéralement.</p>		
<input type="checkbox"/> A200033	Accoudoirs à double articulation	

<p><b>Accoudoir gauche/droite fixe (suit le dossier) :</b>                  Les accoudoirs restent perpendiculaires au dossier pendant l'inclinaison du dossier et en position debout. Vous pouvez toujours relever les accoudoirs.</p>		
<input type="checkbox"/> A200031	Accoudoir gauche/droite fixe (suit le dossier)	
<p><b>Verrouillage des accoudoirs gauche et droit :</b>                  La fonction de relevage des accoudoirs est verrouillée. Tirez sur le bouton de verrouillage pour relever les accoudoirs. L'accoudoir conserve son mouvement parallèle lors de l'inclinaison du dossier ou du passage en position debout.</p>		
<input type="checkbox"/> A200032	Verrouillage des accoudoirs gauche et droit	
<p><b>Positionnement des jambes</b></p>		
<p><b>Repose-jambes escamotable :</b>                  Cette personnalisation comprend des repose-jambes (identiques au M1 AA) amovibles (sans outil) pour un transfert facile dans et hors du fauteuil roulant.                  L'angle des repose-jambes (90°-115°) et l'angle du repose-pieds (flexion dorsi/plantaire jusqu'à 360° / inversion/éversion 30°) sont réglables (outil requis).</p>		
<input type="checkbox"/> A200041	Repose-jambes escamotable  Longueur de la jambe inférieure (plaque de siège - plaque de pied) : <input style="width: 50px; border: 1px solid green;" type="text"/> mm	
<p><b>Extension pour appui sous rotulien à un seul montant :</b>                  Augmente le réglage de l'appui sous rotulien en hauteur et/ou en profondeur. Uniquement disponible pour l'appui sous rotulien à un seul montant.réglables (outil requis).</p>		
<input type="checkbox"/> A200042	Extension pour Appui sous rotulien +50 mm de profondeur	
<input type="checkbox"/> A200043	Extension pour Appui sous rotulien +100 mm de profondeur	
<input type="checkbox"/> A200044	Extension pour Appui sous rotulien +50 mm de hauteur	
<input type="checkbox"/> A200045	Extension pour Appui sous rotulien +100 mm de hauteur	
<p><b>Appui sous rotulien avec insert en gel :</b>                  La mousse standard l'appui sous rotulien est remplacée par un insert en gel pour une sensation plus douce.</p>		
<input type="checkbox"/> A200046	Appui sous rotulien avec insert en gel	

<p><b>Palettes relevables électriques :</b>                  Cette adaptation vous donne la possibilité de contrôler/relever les deux palettes simultanément grâce au joystick ou aux boutons. Longueur minimale du segment jambier : 310 mm de la plaque de siège à la palette. Compatible uniquement avec le repose-jambes articulé (VS). L'adaptation n'est pas possible en combinaison avec la genouillère pivotante. Indiquez les boutons/interrupteurs de contrôle et leurs positions.</p>		
<input type="checkbox"/> A200047	Palettes relevables électriques (joystick)	
<input type="checkbox"/> A200048	Palettes relevables électriques (1 bouton)	
<input type="checkbox"/> A200049	Palettes relevables électriques (2 boutons)  Spécifiez les boutons/commutateurs de commande et leur position dans "Boutons de commande".  Longueur de la jambe inférieure (plaque de siège - plaque de pied) : <input type="text"/> mm	
<p><b>Palettes indépendantes relevables électriques :</b>                  Cette adaptation vous donne la possibilité de contrôler/relever vos palettes gauche et droite indépendamment par le biais du joystick ou des boutons. Longueur minimale du segment jambier : 310 mm de la plaque de siège à la palette. Compatible uniquement avec le repose-jambes articulé (VS). L'adaptation n'est pas possible en combinaison avec la genouillère pivotante. Indiquez les boutons/interrupteurs de contrôle et leur position.</p>		
<input type="checkbox"/> A200050	Palettes independ. relevables électr. (joystick)	
<input type="checkbox"/> A200051	Palettes independ. relevables électr. (1 bouton)	
<input type="checkbox"/> A200052	Palettes independ. relevables électr. (2 boutons)  Spécifiez les boutons/commutateurs de commande et leur position dans "Boutons de commande".  Longueur de la jambe inférieure (plaque de siège - plaque de pied) : <input type="text"/> mm	
<p><b>Repose-jambes électriques séparés (mat central) :</b>                  L'inclinaison des repose-jambes gauche et droit sont réglables individuellement par commande électrique, via un joystick ou un boîtier de commande. Montage en mat central. Ils peuvent être contrôlés indépendamment ou simultanément                  A utiliser avec :</p>		
<input type="checkbox"/> A200053	Repose-jambes électriques séparés (mat central) <input type="checkbox"/> Mode d'assise du joystick <input type="checkbox"/> Interrupteurs fonctions	

<p><b>Raccourcissement du repose-jambes (VS) (-36mm) :</b>                  Pour les utilisateurs ayant des jambes inférieures courtes et nécessitant plus de dégagement au sol ainsi que la possibilité d'abaisser les repose-pieds au sol pour faciliter le transfert.</p>		
<input type="checkbox"/> A200064	Raccourcissement du repose-jambes (VS) (-36mm)	
<p><b>Positionnement des jambes</b></p>		
<p><b>Caméra de recul :</b>                  Compatible uniquement avec le repose-jambes articulé (VS).</p>		
<input type="checkbox"/> A200054	Caméra de recul Position de montage de l'écran : <input type="checkbox"/> gauche <input type="checkbox"/> droite	
<p><b>Protection pluie pour joystick CJSM2 :</b>                  Protège votre joystick des intempéries. Non compatible avec les interrupteurs à bascule.</p>		
<input type="checkbox"/> A200055	Protection de pluie CJSM2	
<input type="checkbox"/> A200056	Protection de pluie CJSM2+SB	
<input type="checkbox"/> A200057	Protection de pluie SB	
<input type="checkbox"/> A200058	Protection de pluie JS X850	
<input type="checkbox"/> A200059	Protection de pluie SB X850	
<input type="checkbox"/> A200060	Protection de pluie JSM Led	
<input type="checkbox"/> A200061	Protection de pluie JSM led + SB	
<p><b>Panthographe électrique :</b>                  Offre un ajustement/mouvement latéral facile du support de panneau à mouvement parallèle. Cette fonctionnalité vous permet de repositionner le joystick électriquement selon vos préférences. Le support de panneau réglable électriquement peut être contrôlé via des boutons ou un joystick, par exemple : Un bouton, avec fonction bascule Deux boutons, un bouton pour chaque direction. Via le joystick en fonction de mode.</p>		

<input type="checkbox"/> A200063	Panthographe électrique gauche / droite (1 bouton)																																		
<input type="checkbox"/> A200071	Panthographe électrique gauche / droite (2 boutons)  Spécifiez les boutons/commutateurs de commande et leur position dans "Boutons de commande".																																		
<p><b>Boutons de commande :</b> Les contacteurs Piko ont une largeur de 30mm et sont disponibles en rouge, jaune, noir et bleu. Les contacteurs Buddy ont une largeur de 63 mm et sont disponibles en noir, rouge et jaune.</p>																																			
<table border="1"> <thead> <tr> <th>Button2</th> <th>Button1</th> <th>Button2</th> </tr> </thead> <tbody> <tr> <td>Function_B1</td> <td>599242-99-0</td> <td>Bouton Piko 30 mm rouge</td> </tr> <tr> <td>Position_B1</td> <td>599243-99-0</td> <td>Bouton Piko 30 mm jaune</td> </tr> <tr> <td>Function_B2</td> <td>599244-99-0</td> <td>Bouton Piko 30 mm bleu</td> </tr> <tr> <td>Position_B2</td> <td>101766-99-0</td> <td>Bouton Buddy 63 mm noir</td> </tr> <tr> <td></td> <td>101767-99-0</td> <td>Bouton Buddy 63 mm rouge</td> </tr> <tr> <td></td> <td>101768-99-0</td> <td>Bouton Buddy 63 mm jaune</td> </tr> </tbody> </table> <table border="1"> <tbody> <tr> <td>Function_B1</td> <td> Fonction du bouton 1</td> <td></td> </tr> <tr> <td>Position_B1</td> <td> Position du bouton 1</td> <td></td> </tr> <tr> <td>Function_B2</td> <td> Fonction du bouton 2</td> <td></td> </tr> <tr> <td>Position_B2</td> <td> Position du bouton 2</td> <td></td> </tr> </tbody> </table>			Button2	Button1	Button2	Function_B1	599242-99-0	Bouton Piko 30 mm rouge	Position_B1	599243-99-0	Bouton Piko 30 mm jaune	Function_B2	599244-99-0	Bouton Piko 30 mm bleu	Position_B2	101766-99-0	Bouton Buddy 63 mm noir		101767-99-0	Bouton Buddy 63 mm rouge		101768-99-0	Bouton Buddy 63 mm jaune	Function_B1	Fonction du bouton 1		Position_B1	Position du bouton 1		Function_B2	Fonction du bouton 2		Position_B2	Position du bouton 2	
Button2	Button1	Button2																																	
Function_B1	599242-99-0	Bouton Piko 30 mm rouge																																	
Position_B1	599243-99-0	Bouton Piko 30 mm jaune																																	
Function_B2	599244-99-0	Bouton Piko 30 mm bleu																																	
Position_B2	101766-99-0	Bouton Buddy 63 mm noir																																	
	101767-99-0	Bouton Buddy 63 mm rouge																																	
	101768-99-0	Bouton Buddy 63 mm jaune																																	
Function_B1	Fonction du bouton 1																																		
Position_B1	Position du bouton 1																																		
Function_B2	Fonction du bouton 2																																		
Position_B2	Position du bouton 2																																		
																																			

## Commentaires

Autres Adaptations nécessaires sur mesure