

Date

Client

Poids du client (kg)

Langue manuel d'utilisation

France
Tampon de la société

Responsable

Prix valables à partir de : 01/12/2025

LPP 9517087 :
VPH, Achat neuf, FRMA, modulaire
à propulsion manuelle actifs

FRMA - 6 276,00€ TTC

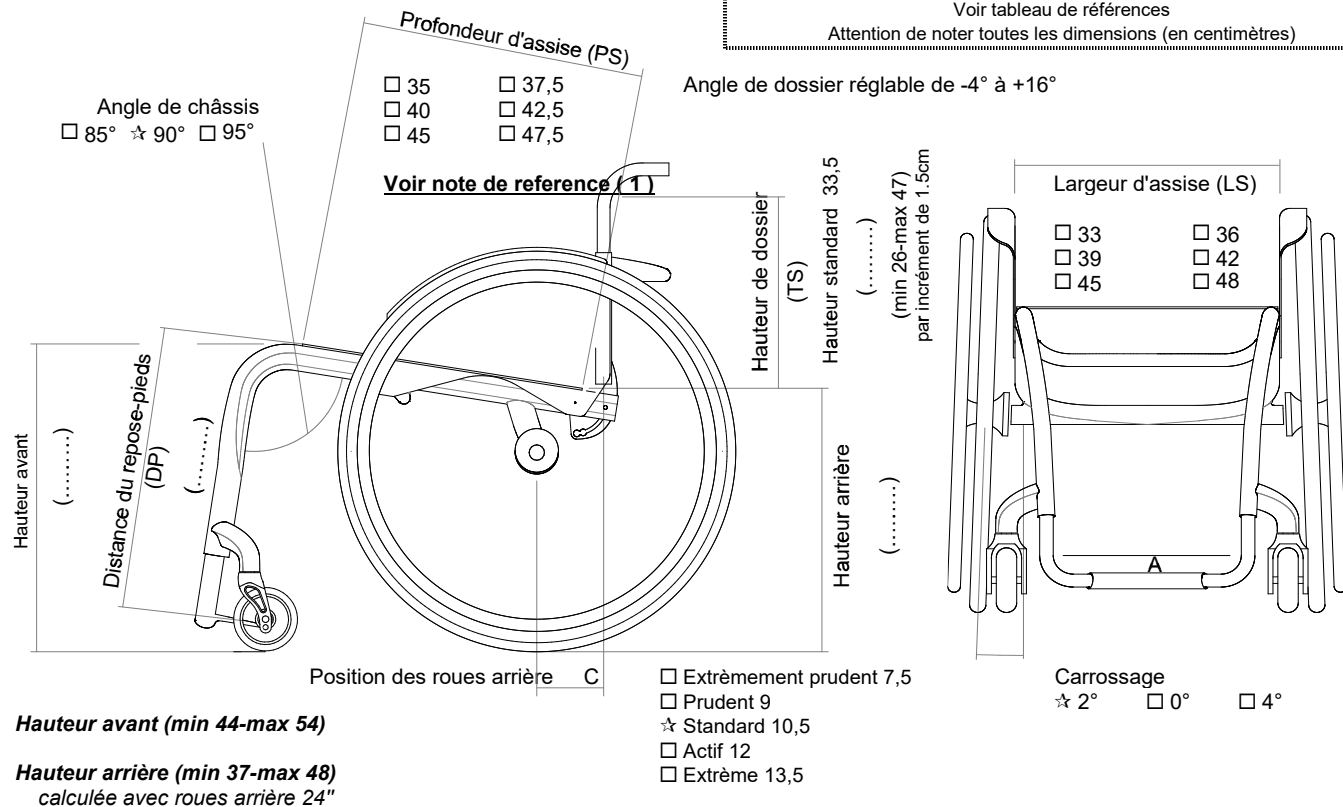
Châssis en carbone fait sur mesure.

NOIR est un fauteuil où aucune modification ne peut être faite après la fabrication.

Voir tableau de références

Attention de noter toutes les dimensions (en centimètres)

Angle de dossier réglable de -4° à +16°



Type de repose-pieds

Sangle appui-mollets standard

Châssis en carbone avec repose-pieds intégrés
Configuration plus légère

Repose-pieds en aluminium
 Ajustable en hauteur de maximum 1,5cm vers le haut ou vers le bas
Distance minimale du repose-pieds 35cm.

Interne 2/3 Interne 2/3 Externe Externe



11531

Siège

Toile d'assise avec pochette (sous le siège)

Assise réglable en tension

08883

Plaque rigide en carbone

08336

Date	Commande	Client	Adresse
------------	----------------	--------------	---------------

Coloris de fourches avant

<input checked="" type="radio"/> Noir	00833
<input type="radio"/> Argent vif	00833
<input type="radio"/> Vert Lemon	00833
<input type="radio"/> Bleu brillant	00833
<input type="radio"/> Rouge brillant	00833
<input type="radio"/> Violet	00833
<input type="radio"/> Blanc Polaire	00833
<input type="radio"/> Tekno Anthracite	00833
<input type="radio"/> Bleu nuit mat	00833
<input type="radio"/> Gris mat	00833
<input type="radio"/> Rouge mat	00833

Système de réglage et de fixation du dossier

<input checked="" type="checkbox"/> Dossier avec verrouillage	avec angle réglable de -4° à +16°
<input type="checkbox"/> Dossier rabattable sans verrouillage sur l'assise	avec angle réglable de -4° à +16°
<input type="checkbox"/> Dossier non rabattable	avec angle réglable de -4° à +16°


Dossier

<input checked="" type="checkbox"/> Rembourrage de dossier respirant à réglages multiples	<input checked="" type="checkbox"/> Structure dossier carbone
---	---



Tubes de poignée

<input checked="" type="checkbox"/> Tubes à manche court	
<input type="checkbox"/> Tubes SPORT Sans poignées	<i>Configuration plus légère</i>
<input type="checkbox"/> Poignées rabattables	Hauteur minimal du dossier 30,5cm


02958

Roues avant

<input checked="" type="checkbox"/> 3" Sport	<i>Configuration plus légère</i>
<input type="checkbox"/> 4" Bandage	
<input type="checkbox"/> 3" Active Soft (grand)	(Jante en aluminium)
<input type="checkbox"/> 4" Active Sport (étroit)	(Jante en aluminium noir)
<input type="checkbox"/> 4" Active Soft (grand)	(Jante en aluminium noir)
<input type="checkbox"/> 5" Active Soft (grand)	(Jante en aluminium noir)
<input type="checkbox"/> 5" Pneumatiques	

Roues arrière - (Voir tableau N°3 pour largeur totale)

<input checked="" type="checkbox"/> 24" Ultra-light Progeo Key Sport	<i>Configuration plus légère</i>
<input type="checkbox"/> 24" Ultra-light "Spinergy LX"	
<input type="checkbox"/> 24" Ultra-light "Spinergy LXL"	<input type="checkbox"/> Moyeu noir et rayons blancs <input type="checkbox"/> Moyeu et rayons noirs
<input type="checkbox"/> 25" Ultra-light "Spinergy LX"	
<input type="checkbox"/> 25" Ultra-light "Spinergy LXL"	<input type="checkbox"/> Moyeu noir et rayons blancs

Pneumatiques roues arrière

<input checked="" type="checkbox"/> Haute-pression	(24"-25")	<i>Configuration plus légère</i>	
<input type="checkbox"/> Haute-pression à profil crantés	(24")		
<input type="checkbox"/> Marathon +	(24"-25")	avec protection anti-crevaisson	01669
<input type="checkbox"/> Bandages / Anti-crevaisson - Couleur Noir	(24")		11083


Non disponible avec Roues arrière: 24" Ultra Light Key Sport ou 24" Ultra-light "Spinergy LXL"

Mains courantes	Ecartement sur les roues <input checked="" type="checkbox"/> 3 cm	<input type="checkbox"/> 4 cm	
<input checked="" type="checkbox"/> Aluminium	(24"-25")	<i>Configuration plus légère</i>	
<input type="checkbox"/> Aluminium noir SOFT-TOUCH	(24"-25")	(Main courante 24 ", sur la roue de 25" est installée avec des entretoises)	09170
<input type="checkbox"/> Acier chromé	(24"-25")	(Main courante 24 ", sur la roue de 25" est installée avec des entretoises)	01684
<input type="checkbox"/> Titane	(24"-25")	(Main courante 24 ", sur la roue de 25" est installée avec des entretoises)	00016
<input type="checkbox"/> Ultra Grip	(24"-25")	(Main courante 24 ", sur la roue de 25" est installée avec des entretoises)	00017
<input type="checkbox"/> TOP FRICTION	(24"-25")	(Main courante 24 ", sur la roue de 25" est installée avec des entretoises)	11023
Profil oval avec insért en caoutchouc			
<input type="checkbox"/> NOVA H	(24"-25")	(Main courante 24 ", sur la roue de 25" est installée avec des entretoises)	11025
Profil noir ergonomique			
<input type="checkbox"/> NOVA D	(24"-25")	(Main courante 24 ", sur la roue de 25" est installée avec des entretoises)	11026
Profil ergonomique avec revêtement en caoutchouc (idéal pour les tétraplégiques)			
<input type="checkbox"/> Revêtement silicone pour mains courantes alu standard		Disponible en dimensions 24"	04050

Date	Commande	Client	Adresse
------	----------	--------	---------

<p>Freins</p> <p>☆ Frein actifs</p> <p><input type="checkbox"/> Levier courbé à pousser</p> <p><input type="checkbox"/> Frein à pousser avec extension</p> <p><input type="checkbox"/> Frein à tirer avec extension</p>	
--	---

<p>Garde-boue</p> <p>☆ Garde-boue en Carbone</p> <p><input type="checkbox"/> Protège vêtements droits en Carbone ☆ Aligné roue <input type="checkbox"/> Sous la roue cm <input type="checkbox"/> Dessus de la roue cm</p> <p> Élargissement du protège vêtements</p> <p> ☆ + 0 cm</p> <p> <input type="checkbox"/> + 1 cm <input type="checkbox"/> + 2 cm</p> <p><input type="checkbox"/> Garde-boue amovibles en carbone</p> <p><input type="checkbox"/> Protège vêtements amovibles droits en Carbone ☆ Aligné roue <input type="checkbox"/> Sous la roue cm <input type="checkbox"/> Dessus de la roue cm</p>	<p>12648</p> <p>04109</p> <p>04109</p>
--	--

<p>En option 1</p> <p><input type="checkbox"/> Roues anti-basculé à droite (rotation interne pour réduire l'encombrement)</p>	 <p>06821</p>
--	--

<p>En option 2</p> <p><input type="checkbox"/> Flasques Noirs (22"-24")</p> <p><input type="checkbox"/> Flasques Transparents (22"-24")</p> <p><input type="checkbox"/> Flasques Progeo design (22"-24")</p>	<p>01043</p> <p>00835</p> <p>00019</p>
---	--

TABLEAU DE REFERENCES

Progeo	NOIR est un fauteuil ou aucune modification peut être faite après la fabrication
(1) La profondeur d'assise réelle est mesurée à partir du début du tube de dossier de la toile de siège et augmentée de 1,5 cm	

1	A Largeur du repose-pieds			
	DP	35+39	40+45	46+50
LS				
33		21.5	21	20.5
36		24.5	24	23.5
39		27.5	27	26.5
42		30.5	30	29.5
45		33.5	33	32.5
48		36.5	36	35.5

2	Position des roues arrière	C :
	Extrêmement prudent	7.5
	Prudent	9
	Standard	10.5
	Actif	12
	Extrême	13.5

3	Largeur totale avec roues 24"
Carrossage	
0°	LS + 18
2°	LS + 21
4°	LS + 24

Largeur maximum calculée avec une distance mains courantes - roue de 3 cm.

Fauteuil : Progeo NOIR 2.0 - Rev. 2026.1	☆	standard (Fourni par défaut)
--	---	------------------------------