

Date France
 Client Tampon de la société
 Poids du client (kg)
 Langue manuel d'utilisation Responsable

Prix valables à partir de : 01/12/2025
LPP 9517087
 VPH, Achat neuf, FRMA, modulaire
 à propulsion manuelle actifs
FRMA - 6 276,00€ TTC

Mesures du fauteuil - La tolérance sur toutes les dimensions indiquées et/ou demandées est de ± 10mm

Largeur d'assise (LS) 33 36 39 42 45 48
 La largeur d'assise est mesurée à partir du côté extérieur du cadre, tandis que la distance entre les deux protections latérales est de 1.5 cm plus large
 Pour l'élargissement d'assise, voir section élargissement garde boue

Profondeur d'assise (PS) 35 37,5 40 42,5 45 47,5 50
 La profondeur d'assise réelle est mesurée à partir du début du tube de dossier de la toile de siège et augmentée de 1,5 cm

Distance du repose-pieds (DP) (cm) ±0.5cm - réglages par incrément de 1.5cm
 (Mesure réelle entre la toile d'assise et la palette) - IMPORTANT! Respecter une garde au sol de 4cm min (Hauteur avant minimum=DP + 4cm)

Position des roues arrière Standard Prudent Actif Extrême

Hauteur de dossier (TS) Hauteur standard 33,5(min 26-max 47) réglages par incrément de 1.5cm

Carrossage 0° 2° 4°

Profondeur châssis

Extension du châssis avant + 2,5 cm
 Disponible uniquement avec un châssis de couleur noire



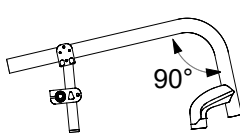

12842

☆ Plaque de réglage arrière standard

Élargissement du protège-vêtements

Garde-boue en Carbone + 0 cm
 Protège-vêtements droits en Carbone + 1 cm



Version amovible
 La distance entre les deux protections latérales est supérieure de 1 cm à la largeur du siège.

12648
08921

Hauteur avant - Cochez la case à la hauteur désirée

Le différence de hauteur disponible entre le châssis HAUT et BAS est de 3 cm. (avec la même: fourche, roue avant et trou de régulation).

	 Fourche SPORT (H95)	 Fourche courte (H115)
CHÂSSIS BAS 90° Hauteur avant (min 44,5 - max 50) Distance du repose-pieds (min 33)	Roues avant 3" <input type="checkbox"/> ~45 <input type="checkbox"/> ~46 4" <input type="checkbox"/> ~46 <input type="checkbox"/> ~47 5" <input type="checkbox"/> ~48,5	Roues avant 3" <input type="checkbox"/> ~45,5 <input type="checkbox"/> ~47 4" <input type="checkbox"/> ~46,5 <input type="checkbox"/> ~48 <input type="checkbox"/> ~49 5" <input type="checkbox"/> ~49 <input type="checkbox"/> ~50
CHÂSSIS HAUT 90° Hauteur avant (min 47,5 - max 53) Distance du repose-pieds (min 36)	Roues avant 3" <input type="checkbox"/> ~48 <input type="checkbox"/> ~49 4" <input type="checkbox"/> ~49 <input type="checkbox"/> ~50 5" <input type="checkbox"/> ~51,5	Roues avant 3" <input type="checkbox"/> ~48,5 <input type="checkbox"/> ~50 4" <input type="checkbox"/> ~49,5 <input type="checkbox"/> ~51 <input type="checkbox"/> ~52 5" <input type="checkbox"/> ~52 <input type="checkbox"/> ~53

Hauteur arrière

- Roues arrière 22" (min 36 - max 44)
- Roues arrière 24" (min 38 - max 46)
- Roues arrière 25" (min 39 - max 47)
- Roues arrière 26" (min 41 - max 48)

La différence de Hauteur avant et Hauteur arrière doit être comprise de 3 à 12cm.

Assise

☆ Toile d'assise avec pochette (sous le siège)

Assise réglable en tension 08883

Plaque rigide en carbone 08336

Date Commande Client Adresse

Châssis

① Couleur de châssis

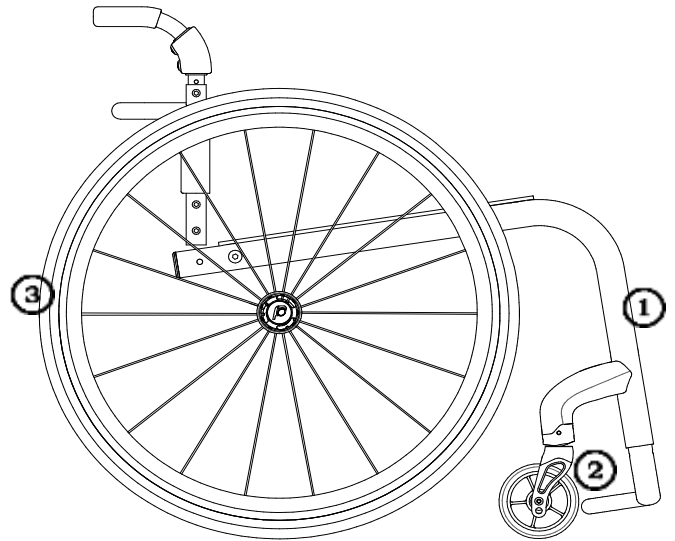
- ☆ Noir opaque
- Blanc Polaire
- Orange Mat
- Tekno Anthracite
- Bleu nuit mat
- Gris mat
- Rouge mat

② Couleur fourche

- ☆ Noir opaque
- Argent vif
- Blanc Polaire
- Rouge brillant
- Tekno Anthracite
- Gris mat

08342

- Bleu brillant
- Violet
- Vert Lemon
- Bleu nuit mat
- Rouge mat



③ Couleur roues arrière

seulement avec roues arrière Ultra-light Progeo - Standard! (22 - 24)

- ☆ Noir
- Argent vif
- Blanc Polaire
- Rouge brillant
- Tekno Anthracite
- Gris mat

04692

- Bleu brillant
- Violet
- Vert Lemon
- Bleu nuit mat
- Rouge mat

Axe des roues arrière

- ☆ Axe des roues arrière en aluminium

Système de réglage et de fixation du dossier

- ☆ Dossier avec verrouillage avec angle réglable de -4° à +16°
- Dossier rabattable sans verrouillage sur l'assise avec angle réglable de -4° à +16°

Dossier

- ☆ Rembourrage de dossier respirant à réglages multiples

Structure du dossier :

- ☆ Dossier aluminium
- Dossier titane



06811

Tubes de poignée







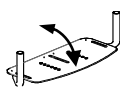


- ☆ Tubes à manche court
 - Tubes SPORT Sans poignées *Configuration plus légère*
 - Poignées rabattables **Hauteur minimal du dossier 30,5cm**
- Non disponible avec: Poignées de poussée accompagnateur



02958

Roues avant

- ☆ 4" Bandage (Jante en plastique)
- 3" Sport *Configuration plus légère*
- 5" Bandage (Jante en plastique)
- 3" Active Soft (large) (Jante en aluminium)
- 4" Active Sport (étroit) (Jante en aluminium noire)
- 4" Active Soft (large) (Jante en aluminium noire)
- 5" Active Soft (large) (Jante en aluminium noire)
- 5" Pneumatiques

Date	Commande	Client	Adresse
Roues arrière			
☆ 24" Ultra-light Progeo - Standard!			
<input type="checkbox"/> 22" Ultra-light Standard Progeo			
<input type="checkbox"/> 25" Ultra-light Standard Progeo (Couleur : noire)			
<input type="checkbox"/> 26" Standard Progeo (Couleur : noire)			
<input type="checkbox"/> 24" Ultra-light Progeo Key Sport Configuration plus légère 04383			
<input type="checkbox"/> 24" Ultra-light "Spinergy LX" 01685			
<input type="checkbox"/> 24" Ultra-light "Spinergy LXL" <input type="checkbox"/> Moyeu noir et rayons blancs <input type="checkbox"/> Moyeu et rayons noirs 07846			
<input type="checkbox"/> 24" Tout-terrain (mains courantes aluminium noir) 01392			
Pneumatiques roues arrière			
☆ Haute-pression (22"-24"-25"-26") Configuration plus légère			
<input type="checkbox"/> Haute-pression à profil crantés (24")			
<input type="checkbox"/> Marathon + (24"-25") avec protection anti crevaison 01669			
<input type="checkbox"/> Bandages / Anti-crevaison - Couleur Gris (22") 04181			
<input type="checkbox"/> Bandages / Anti-crevaison - Couleur Noir (24") 11083			
Non disponible avec Roues arrière: 24" Ultra-light Progeo Key Sport, 24" Ultra-light "Spinergy LXL"			
Mains courantes Écartement sur les roues ☆ 3 cm <input type="checkbox"/> 4 cm			
☆ Aluminium (22"-24"-25"-26") Configuration plus légère			
<input type="checkbox"/> Aluminium noir SOFT-TOUCH (24"-25") (Main courante 24 ", sur la roue de 25" est installée avec des entretoises) 09170			
<input type="checkbox"/> Acier chromé (24"-25") (Main courante 24 ", sur la roue de 25" est installée avec des entretoises) 01684			
<input type="checkbox"/> Titane (24"-25") (Main courante 24 ", sur la roue de 25" est installée avec des entretoises) 00016			
<input type="checkbox"/> Ultra Grip (24"-25") (Main courante 24 ", sur la roue de 25" est installée avec des entretoises) 00017			
<input type="checkbox"/> TOP FRICTION (24"-25") (Main courante 24 ", sur la roue de 25" est installée avec des entretoises) 11023			
Profil oval avec insert en caoutchouc			
<input type="checkbox"/> NOVA H (24"-25") (Main courante 24 ", sur la roue de 25" est installée avec des entretoises) 11025			
Profil noir ergonomique			
<input type="checkbox"/> NOVA D (24"-25") (Main courante 24 ", sur la roue de 25" est installée avec des entretoises) 11026			
Profil ergonomique avec revêtement en caoutchouc (idéal pour les tétraplégiques)			
<input type="checkbox"/> Revêtement silicone pour mains courantes alu standard Disponible en dimensions (22" - 24" - 26") 04050			
Freins			
☆ Levier courbé à pousser 			
<input type="checkbox"/> Frein actifs  06428			
<input type="checkbox"/> Frein à pousser avec extension  01949			
<input type="checkbox"/> Frein à tirer avec extension  03372			
Repose-pieds			
☆ Sangle appui-mollets standard			
☆ Repose-pieds en aluminium. Non réglable en inclinaison.			
☆ Repose-pieds alu  <input type="checkbox"/> avec plaque en plastique 			
<input type="checkbox"/> Repose-pieds monobloc relevables en aluminium FLIP-BACK! - angle et profondeur réglables 09420			
IMPORTANT! Respecter une garde au sol de 6cm min (Hauteur avant minimum=DP + 6cm)			
Avec roue avant de 5" la différence de Hauteur avant et Hauteur arrière doit être supérieure à 5 cm.			
<input type="checkbox"/> Repose-pieds en aluminium - angle et profondeur réglables  04456			
☆ Interne <input type="checkbox"/> 2/3 Interne <input type="checkbox"/> Externe <input type="checkbox"/> 2/3 Externe			
Accessoires			
<input type="checkbox"/> Toile de connexion dossier/toile assise 10241			
En option 1			
<input type="checkbox"/> Roue anti-bascule à droite (rotation interne pour réduire l'encombrement)  06821			
En option 2			
<input type="checkbox"/> Poignées de poussée accompagnateur (Amovibles et réglables en hauteur)  03645			
<input type="checkbox"/> Flasques Noirs (22"-24") 01043			
<input type="checkbox"/> Flasques Transparents (22"-24") 00835			
<input type="checkbox"/> Flasques Progeo design (22"-24") 00019			
Fauteuil : Progeo JOKER R2 - Rev. 2026.1			☆ standard (Fourni par défaut)