



Prix valables à partir du : 01/12/2025  
LPP 9590598 :

VPH, achat neuf, FRMC, modulaire à propulsion manuelle multi-configurables

Date ..... France  
 Client ..... Tampon de la société  
 Poids du client (kg) .....  
 Langue manuel d'utilisation ..... Responsable .....  
 ☆ standard (Fourni par défaut)

**FRMC Prix public TTC 3 303,53 €**

**Mesures du fauteuil - La tolérance sur toutes les dimensions indiquées et/ou demandées est de ± 10mm**

Largeur d'assise (LS)  27  30  33  36  39  42  
**La largeur d'assise est mesurée à partir du côté extérieur du cadre**  
**Pour l'élargissement d'assise, voir section élargissement garde boue et escamotables avec protège vêtements**  
 Profondeur d'assise (PS)  30  32,5  35  37,5  42,5  
 Distance du repose-pieds (DP) ..... (cm) ±0.5cm - réglages par incrément de 1.5cm  
**(Mesure réelle entre la toile d'assise et la palette) - IMPORTANT! Respecter une garde au sol de 4cm min (Hauteur avant minimum=DP + 4cm)**  
 Position des roues arrière ☆ Standard  Prudent  Actif  Extrême  
 Hauteur de dossier (TS) Hauteur standard 36 .....(min 30-max 54) réglages par incrément de 1.5cm  
 Croisillon (noir) ☆ Simple  
 Hauteur avant ..... (STD 48) - Hauteur arrière ..... (STD 44)

**SAFETY**  
 Système d'ancrage avec 4 points pour la fixation de la fauteuil roulant  
 (l'installation doit être effectuée par le fabricant)  
 Un soutien de tête adéquate pour le transport doit être installé et doit être dans la position souhaitée à tout moment pendant le transport, ainsi qu'un harnais/ceinture

CRASH TEST APPROVED 08654

**Châssis arrière**

☆ Châssis standard aluminium  
 La profondeur d'assise réelle est mesurée à partir du début du tube de dossier de la toile de siège et augmentée de 1 cm

Carrossage  
 ☆ 0°  1,5°  3°

**Châssis avant**

Châssis court - Idéal avec Profondeur d'assise (PS) 30  
 Châssis moyen - Idéal avec Profondeur d'assise (PS) 32,5 - 35  
 Châssis long - Idéal avec Profondeur d'assise (PS) 37,5 - 40

**Couleur de châssis**

☆ Noir opaque  Blanc Polaire  
 Rouge mat  Bleu nuit mat  Gris mat

**Dossier**  
 ☆ Rembourrage de dossier respirant à réglages multiples

**Tubes de poignée**  
 ☆ Tubes avec poignée standard  
 Poignées de poussée rabattables 02958  
 Poignées de poussée accompagnateur 01048

**Roues avant**  
 ☆ 5" Bandage  
 4" Bandage  
 3" Sport Configuration plus légère  
 6" Bandage  
 6" Pneumatiques







**Roues arrière**  
 ☆ 24" Ultra-light Progeo - Standard!  
 22" Ultra-light Standard Progeo  
 24" Tout-terrain (mains courantes aluminium noir) 01392  
 Double main courante - (Roues arrière 24", mains courantes aluminium et pneus haute-pression) - Carrossage 0° 02103 LPPR  
 9995600  
 271,23€ TTC  
 Droite  Gauche

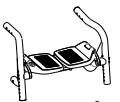
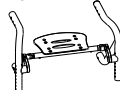
**Pneumatiques roues arrière**

☆ Haute-pression (22"-24") Configuration plus légère  
 Haute-pression à profil crantés (24")  
 Marathon + (24") avec protection anti crevaison 01669  
 Bandages / Anti-crevaison - Couleur Noir (24") 11083  
 Bandages / Anti-crevaison - Couleur Gris (22") 04181


Date	Commande	Client	Adresse
------	----------	--------	---------

Mains courantes	Ecartement sur les roues	★ 3 cm	□ 4 cm	
☆ Aluminium		(22"-24")		<i>Configuration plus léger</i>
<input type="radio"/> Aluminium noir SOFT-TOUCH		(24")		09170
<input type="radio"/> Acier chromé		(24")		01684
<input type="radio"/> Ultra Grip		(24")		00017
<input type="radio"/> TOP FRICTION		(24")		11023
<b>Profil oval avec insert en caoutchouc</b>				
<input type="radio"/> NOVA H		(24")		11025
<b>Profil noir ergonomique</b>				
<input type="radio"/> NOVA D		(24")		11026
<b>Profil ergonomique avec revêtement en caoutchouc (idéal pour les tétraplégiques)</b>				
<input type="radio"/> Revêtement silicone pour mains courantes alu standard			Disponible en dimensions (22" - 24")	04050

Freins		
☆ Levier courbé à pousser		
<input type="checkbox"/> Levier droit à pousser		
<input type="checkbox"/> Levier droit à tirer		
<input type="radio"/> Frein actifs		06428
<input type="radio"/> Frein à pousser avec extension		01949
<input type="radio"/> Frein à tirer avec extension		03372


Repose-pieds - Voir tableau de références N°3		
☆ Sangle appui-mollets standard		11739
☆ Repose-pieds plastique avec le système multifonctions rotatif (Distance minimale du repose-pieds 13,5cm.)		11740
<input type="checkbox"/> Repose-pieds monobloc relevables en aluminium avec le système multifonctions rotatif (Distance minimale du repose-pieds 13,5cm.)		

Garde-boue		
<b>Garde-boue - FIXE</b>		
☆ Garde-boue ABS		
<input type="checkbox"/> Protège vêtements droits ABS		
<b>Garde-boue - AMOVIBLE</b>		
<input type="checkbox"/> Garde-boue ABS amovible		08921
<input type="checkbox"/> Protège vêtements droits ABS amovible		08921




Accoudoirs		
<input type="radio"/> Accoudoirs tubulaires (Escamotables, amovibles et réglables en hauteur)		04828

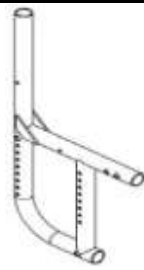
Accessoires		
<input type="radio"/> Toile de connexion dossier/toile assise		10241

En option 1		
<input type="checkbox"/> Roue anti-bascule à droite		00023
<input type="checkbox"/> Tube de bascule à gauche		01046
		<b>LPPR 9916150 25€ TTC</b>

En option 2		
<input type="radio"/> Tablette (amovible)		00508
		<b>LPPR 9904393 132€ TTC</b>
<input type="radio"/> Appui-tête ( non disponible en largeur d'assise 27 - 30 cm )	(se replie avec le fauteuil) Pas compatible avec poignées accompagnateur	
		04049
		<b>LPPR 9968105 160€ TTC</b>
<input type="radio"/> Flasques Noirs	(22"-24")	01043
<input type="radio"/> Flasques Transparents	(22"-24")	00835
<input type="radio"/> Flasques Progeo design	(22"-24")	00019

## TABLEAU DE REFERENCES

1	Hauteur avant				
Avec Châssis fermé (100°) roues de 5" max.					
FOURCHE	Roues avant				
	3"	4"	5"	6"	7"
COURTE 	min. 36 max 51	min. 37 max 52	min. 38 max 53		
MOYENNE 	min. 40 max 55	min. 41 max 56	min. 42 max 57	min. 43 max 58	
LONGUE 	min. 44 max 59	min. 45 max 60	min. 46 max 61	min. 47 max 62	
En fonction de la configuration PROGEO se réserve le choix de la fourche.					

2	Hauteur arrière				
 STANDARD	Châssis arrière	Roues arrière			
		22"	24"	25"	26"
	min. 37 max 45	min. 39 max 47			

3	Type de repose-pieds	Distance du repose-pieds	
	Repose-pieds plastique	min. 13,5	max 40
	Repose-pieds monobloc relevables en aluminium	min. 13,5	max 40
Calculées dans leurs configurations idéales et avec les repose-pieds positionnés à l'intérieur.			
<b>IMPORTANT! Respecter une garde au sol de 4cm min (Hauteur avant minimum=DP + 4cm)</b>			





