

Date .....  
 Client .....  
 Poids du client (kg) .....  
 Langue manuel d'utilisation .....

France  
 Tampon de la société

Responsable .....

☆ standard (Fourni par défaut)

Prix valables à partir du : 01/12/2025

**LPP 9590598 :**  
 VPH, achat neuf, FRMC, modulaire à  
 propulsion manuelle multi-configurables

FRMC Prix public TTC 3 303,53 €

**Mesures du fauteuil - La tolérance sur toutes les dimensions indiquées et/ou demandées est de ± 10mm**

Largeur d'assise (LS)  33  36  39  42  45  48  
**La largeur d'assise est mesurée à partir du côté extérieur du cadre, tandis que la distance entre les deux protections latérales est de 1 cm plus large**  
**Pour l'élargissement d'assise, voir section élargissement garde boue et escamotables avec protège vêtements**

Profondeur d'assise (PS)  35  37,5  40  42,5  45  47,5  
**La profondeur d'assise réelle est mesurée à partir du début du tube de dossier de la toile de siège et augmentée de 1,5 cm**

Distance du repose-pieds (DP) ..... (cm) ±0.5cm - réglages par incrément de 1.5cm  
**(Mesure réelle entre la toile d'assise et la palette) - IMPORTANT! Respecter une garde au sol de 4cm min (Hauteur avant minimum=DP + 4cm)**

Position des roues arrière      ☆ Standard       Prudent       Actif       Très Prudent  
(Avec plaque de déport de roue)

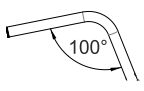
Hauteur de dossier (TS)      Hauteur standard 33,5 ..... (min 26-max 47) réglages par incrément de 1.5cm

Carrossage      ☆ 0°       1°       2°

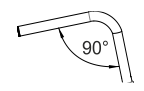
Hauteur avant (STD 49)      .....

Hauteur arrière (STD 42)      .....

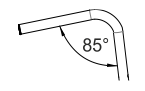
**Châssis avant**  
 ☆ Châssis standard alu



☆



(Roues de 5" max.)



(Roues de 4" max.)

**Couleur de châssis**

☆ Noir opaque       Blanc Polaire       Orange Mat  
 Tekno Anthracite       Bleu nuit mat       Gris mat       Rouge mat

**Dossier**  
 ☆ Rembourrage de dossier respirant à réglages multiples

**Tubes de poignée**

☆ Tubes avec poignée courte (revêtement granite)  
 Tubes avec poignée standard  
 Poignées de poussée rabattables 02958  
 Poignées de poussée accompagnateur 01048

**Roues avant**

☆ 4" Bandage  
 3" Sport *Configuration plus légère*  
 5" Bandage  
 6" Bandage (Disponible seulement pour angle de châssis 100°)  
 6" Pneumatiques (Disponible seulement pour angle de châssis 100°)

**Support de fourche avant**

☆ Standard support de fourche avant   
 Support fourche V Design 2.0 

**Options**

Bande de maintien du fauteuil plié 06833  
 Cordelette de déverrouillage de dossier avec un seul mouvement 06834

Date ..... Commande ..... Client ..... Adresse .....

**Set couleurs: comprend le moyeu et la jante de la roue arrière et les fourches avant**

☆ Noir 22" 24" 25" 26"

**Roues arrière**

- ☆ 24" Ultra-light Progeo - Standard!  
 22" Ultra-light Standard Progeo  
 25" Ultra-light Standard Progeo (Couleur : noire)  
 26" Standard Progeo (Couleur : noire)  
 24" Tout-terrain (mains courantes aluminium noir) 01392

**Pneumatiques roues arrière**

- ☆ Haute-pression (22"-24"-25"-26") Configuration plus légère  
 Haute-pression à profil crantés (24")  
 Marathon + (24"-25") avec protection anti crevaison 01669  
 Bandages / Anti-crevaison - Couleur Noir (24") 11083  
 Bandages / Anti-crevaison - Couleur Gris (22") 04181

**Mains courantes Ecartement sur les roues ☆ 3 cm □ 4 cm**

- ☆ Aluminium (22"-24"-25"-26") Configuration plus légère  
 Aluminium noir SOFT-TOUCH (24"-25") (Main courante 24 ", sur la roue de 25" est installée avec des entretoises) 09170  
 Acier chromé (24"-25") (Main courante 24 ", sur la roue de 25" est installée avec des entretoises) 01684  
 Ultra Grip (24"-25") (Main courante 24 ", sur la roue de 25" est installée avec des entretoises) 00017  
 TOP FRICTION (24"-25") (Main courante 24 ", sur la roue de 25" est installée avec des entretoises) 11023  
**Profil oval avec insért en caoutchouc**  
 NOVA H (24"-25") (Main courante 24 ", sur la roue de 25" est installée avec des entretoises) 11025  
**Profil noir ergonomique**  
 NOVA D (24"-25") (Main courante 24 ", sur la roue de 25" est installée avec des entretoises) 11026  
**Profil ergonomique avec revêtement en caoutchouc (idéal pour les tétraplégiques)**  
 Revêtement silicone pour mains courantes alu standard Disponible en dimensions (22" - 24" - 26") 04050

**Freins**

- ☆ Levier courbé à pousser  
 Levier droit à pousser  
 Levier droit à tirer  
 Frein actifs Configuration plus légère 06428  
 Frein à pousser avec extension 01949  
 Frein à tirer avec extension 03372



**Repose-pieds monobloc aut. type ciseaux**

- ☆ Sangle appui-mollets standard  
 ☆ Repose-pieds COMPACT, monobloc à fermeture automatique type ciseaux 11529  
 Distance minimale du repose-pieds 35cm.  
 Interne  Externe ANGLE ET PROFONDEUR RÉGLABLES



Date ..... Commande ..... Client ..... Adresse .....

### Repose-pieds - Voir tableau de références N°3

Attention ! Tous les repose-pieds relevables nécessitent de l'installation d'une sangle rigide et un support de fourche standard

#### Augmentation du poids de 500gr.

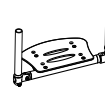
☆ Sangle appui-mollets standard

Repose-pieds plastique. réglables en inclinaison  
Distance minimale du repose-pieds 35cm. ☆ 2/3 Interne  2/3 Externe



11525

Repose-pieds monobloc relevables en aluminium. angle et profondeur réglables  
Distance minimale du repose-pieds 35cm.  Interne ☆ 2/3 Interne  2/3 Externe



11528

### Garde-boue

#### Garde-boue - FIXE

☆ Garde-boue en Carbone  
 Protège vêtements droits en Carbone



#### Garde-boue - AMOVIBLE

Garde-boue en Carbone amovible  
 Protège vêtements droits en Carbone amovible



08921  
08921

### Accoudoirs

Accoudoirs tubulaires

00694

(Escamotables, amovibles et réglables en hauteur)

### Accessoires

Toile de connexion dossier/toile assise

10241

### En option 1

Roue anti-basculé à droite



00023

Tube de bascule à gauche



01046

LPPR  
9916150  
25€ TTC



### En option 2

Flasques Noirs (22"-24") 01043

Flasques Transparents (22"-24") 00835

Flasques Progeo design (22"-24") 00019

## TABLEAU DE REFERENCES

1					Hauteur avant			
Avec Châssis fermé (95°) roues de 5" max. Avec Châssis fermé (90°) roues de 5" max. Avec Châssis fermé (85°) roues de 4" max.								
FOURCHE		Roues avant						
		3"	4"	5"	6"			
COURTE 		max 46	max 47	max 48				
MOYENNE 		max 50	max 51	max 52	max 54			
En fonction de la configuration PROGEO se réserve le choix de la fourche.								

2				Hauteur arrière			
Roues arrière							
22"		24"		25"		26"	
min 35	min 38	min 39	min 40				
max 43	max 45	max 46	max 48				

3		Type de repose-pieds	Distance du repose-pieds
		Repose-pieds COMPACT, monobloc à fermeture automatique	min 36
		Repose-pieds plastique	min 36
		Repose-pieds monobloc relevables en aluminium	min 36
<b>IMPORTANT! Respecter une garde au sol de 4cm min (Hauteur avant minimum=DP + 4cm)</b>			
<b>NOTE!</b>			
Calculées dans leurs configurations idéales et avec les repose-pieds positionés à l'intérieur.			