

permobil



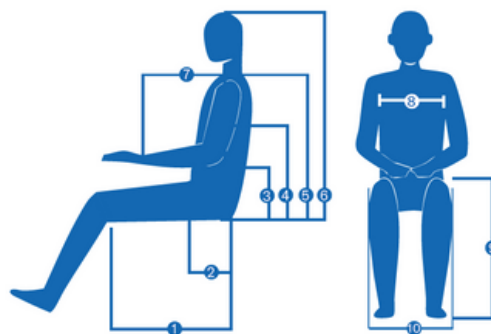
M5 Corpus  
Fiche de Mesure



# Bon de Commande

## Informations Utilisateur

Nom :		Numéro de sécurité sociale :	
Adresse :		Cp / Ville :	
Téléphone		E-mail :	
Taille du corps :	cm	Poids :	cm
1	cm	6	cm
2	cm	7	cm
3	cm	8	cm
1	cm	9	cm
5	cm	10	cm



## Condition médicale ou diagnostic :

Nom du médecin / Ergothérapeute :	Identifiant :
Téléphone :	E-mail :

## Diagnostic :

Date d'évaluation :      /      /

**Vous pouvez renvoyer cette fiche de mesure à l'adresse mail suivante : [serviceclient.fr@permobil.com](mailto:serviceclient.fr@permobil.com)**

Termes et conditions :


# Catalogue : les fauteuils électriques

## M5 corpus

permobil



Le M5 Corpus est le fauteuil idéal si vous recherchez vitesse, puissance et plus de lift. Il vous offrira en plus une haute qualité de confort, de stabilité et de traction. Doté de phares LED puissants et d'une importante autonomie de batterie, le nouveau M5 Corpus s'adaptera à vos différentes situations de conduite.



### Listes des produits à prescrire

Date de validité des prix :  
01/12/2025 – 31/12/2026

Code LPPR	Description	Tarif en € TTC
<input checked="" type="checkbox"/> 9591340	VPH, Achat neuf, FREP-B, modulaire à propulsion par moteur électrique multi-position – classe B	11 680,50 €
<input type="checkbox"/> 9909189	VPH, adjonction, repose-jambe électrique droit et gauche pour FRE, FREP et FREV	1 250,00 €
<input type="checkbox"/> 9938624	VPH, adjonction, Supplément pour élévation « électrique » (lift) pour FRE, FREP et FREV	1 500,00 €
<input type="checkbox"/> 9905122	PAP membre supérieur	Dans la limite de 600,00 €
<input type="checkbox"/> 9980187	PAP membre inférieur	Dans la limite de 600,00 €
<input type="checkbox"/> 9962344	VPH, adjonction, support d'oxygénothérapie et/ou d'appareil de ventilation assistée.	500,00 €
<input type="checkbox"/> 9976524	VPH, adjonction, boîtier de commande personnalisé pour FRE, FREP et FREV	1 500,00 €
<input type="checkbox"/> 9904393	VPH, adjonction, tablette complète	132,00 €
<input type="checkbox"/> 4960062	VPH, adjonction spécifique, supplément sur devis pour fauteuil roulant pour FRM, FRMC, FRMA, FRMP, FRMV, FRE, FREP et FREV	Sur devis

**Permobil Assist Plus : 111307-99-0**

Service d'entretien annuel du fauteuil sans frais à avancer pour l'utilisateur (selon un forfait fixe prévu par l'Assurance Maladie). Ce forfait couvre les réparations et les pièces détachées liées à l'usure normale dans le cadre d'une utilisation standard du fauteuil.

## Configuration standard

**CODE LPPR : 9591340**

VPH, Achat neuf, FREP-B, modulaire à propulsion par moteur électrique multi-position – classe B

Code pièce	Nom Produit	Image
<input checked="" type="checkbox"/> 109046-99-0	M5 CORPUS	
<input checked="" type="checkbox"/> 107305-99-0	VITESSE MAXIMUM 10KMH	
Gyro		
<input checked="" type="checkbox"/> 110833-99-0	CONF. PACK. M5 CORPUS GYRO	
Garde-boue arriere		
<input type="checkbox"/> 108445-99-0	GARDE-BOUES ARRIÈRE	
Roues motrices		
<input type="checkbox"/> 108411-99-0	ROUES 3.00x8" GONFLABLES NOIR	
<input type="checkbox"/> 108414-99-0	ROUES 3.00x8" A BANDAGE NOIR	
Roues folles		
<input type="checkbox"/> 109058-99-0	ROUES 210X65 GONFLABLES NOIR	
<input type="checkbox"/> 109057-99-0	ROUES 210X65 A BANDAGE NOIR	
Batteries et Chargeur		
<input checked="" type="checkbox"/> 108999-99-0	Batterie 85 Ah (2 pièces) Permobil	
<input checked="" type="checkbox"/> 109166-99-0	Chargeur VOLTRPO 24/10 Permobil Gel _ AGM EU	
Eclairage		
<input type="checkbox"/> 109385-99-0	KIT ÉCLAIRAGE	
<input type="checkbox"/> 108415-99-0	KIT RÉFLECTEURS	



Code pièce		Nom Produit	Image								
Accessoires Chassis											
	108254-99-0	PRÉPARÉ POUR DAHL CARLOCK	 109019-99-0								
	109019-99-0	MONTAGE PLAQUE DE DAHL CARLOCK									
Montage d'assise											
	107097-99-0	HAUTEUR D'ASSISE FIXE - <a href="#">(LIFT disponible en option page 14)</a>									
	107095-99-0	INCLINAISON D'ASSISE ÉLECTRIQUE 50°	 107095-99-0								
	107093-99-0	SANS PROCLIVE									
	107099-99-0	CONF. PACK. PROCLIVE 5°	 107099-99-0								
	107090-99-0	PROCLIVE DE 10° /REQ. LIFT	 $\alpha > -10^\circ$ : 107090-99-0								
Assise											
	109017-99-0	ASSISE CORPUS									
Dimensions du siège											
Largeur mm	Profondeur mm										
		370		395	420	445	470	495	520	545	570
	370										
	420										
	470										
	520										
570											

Code pièce	Nom Produit	Image
Coussin d'Assise		
<input type="checkbox"/> 108695-99-0	COUSSIN D'ASSISE CORPUS ERGO VINYLE	
<input type="checkbox"/> 108694-99-0	COUSSIN D'ASSISE CORPUS ERGO STRETCH AIR	
<input type="checkbox"/> 105219-99-0	CALES D'ASSISE "ERGO"	
<b>COUSSINS DISPONIBLES SÉPARÉMENT :</b>  * Coussin ROHO MONO : LPPR = 184.50€ TTC et PP=410€ TTC  ** Coussin ROHO QUADTRO : LPPR = 184.50€ TTC et PP=678€ TTC	<b>COUSSIN ROHO MONO COMPARTIMENT*</b> <input type="checkbox"/> 1226315-99-0 : (H10cm) <input type="checkbox"/> 1253878-99-0 : (H5cm)	
	<b>COUSSIN ROHO QUADTRO**</b> <input type="checkbox"/> 1238650-99-0 : (H10cm) <input type="checkbox"/> 1200014-99-0 : (H5cm)	
Inclinaison du dossier		
<input type="checkbox"/> 107755-99-0	DOSSIER INCLINABLE ÉLECTRIQUE 180° (LA28)	
<input type="checkbox"/> 105067-99-0	DOSSIER BIOMECHANIQUE	
Type Dossier / Support Dossier		
<input type="checkbox"/> 107262-99-0	COURT	 107262-99-0 107264-99-0
<input type="checkbox"/> 107264-99-0	STANDARD	
<input type="checkbox"/> 107272-99-0	SANS DOSSIER	
Dimensions de dossier Permobil		
Dim. mm		Profondeur mm
	Court	470 545 570 595 620 645 670
Largeur mm	360	<input type="checkbox"/> <input type="checkbox"/> <input type="checkbox"/> <input type="checkbox"/> <input type="checkbox"/> <input type="checkbox"/> <input type="checkbox"/>
	410	<input type="checkbox"/> <input type="checkbox"/> <input type="checkbox"/> <input type="checkbox"/> <input type="checkbox"/> <input type="checkbox"/> <input type="checkbox"/>
	460	<input type="checkbox"/> <input type="checkbox"/> <input type="checkbox"/> <input type="checkbox"/> <input type="checkbox"/> <input type="checkbox"/> <input type="checkbox"/>
	510	<input type="checkbox"/> <input type="checkbox"/> <input type="checkbox"/> <input type="checkbox"/> <input type="checkbox"/> <input type="checkbox"/> <input type="checkbox"/>
		Hauteurs standard = distance plaque d'assise - haut du dossier   107262-99-0 107264-99-0



Code pièce		Nom Produit	Image			
Coussin de dossier						
	108647-99-0	COUSSIN DE DOSSIER VINYLE				
	108646-99-0	COUSSIN DE DOSSIER STRETCH AIR				
	105569-99-0	SUPPORTS DE DOSSIER "ERGO" SMALL/5CM(PAIRE)				
	105570-99-0	SUPPORTS DE DOSSIER "ERGO" LARGE/7CM(PAIRE)				
Montage d'accoudoirs						
	107251-99-0	DISTANCE ENTRE ACCOUDOIRS : ETROIT (380-480 mm)				
	107252-99-0	DISTANCE ENTRE ACCOUDOIRS : LARGE (480-580 mm)				
DISTANCE ENTRE ACCOUDOIRS (mm):						
	370	430		480	530	580
10508X-99-0						
HAUTEUR D'ACCOUDOIRS (mm)						
	POS 1 230	POS 2 255		POS 3 280	POS 4 305	POS 5 330
10663X-99-0						
	105070-99-0	ACCOUDOIRS FIXES				
Accoudoirs standards						
	109992-99-0	ACCOUDOIR TEXTILES				
	107648-99-0	ACCOUDOIR VINYLES				
	107607-99-0	ACCOUDOIR GEL				





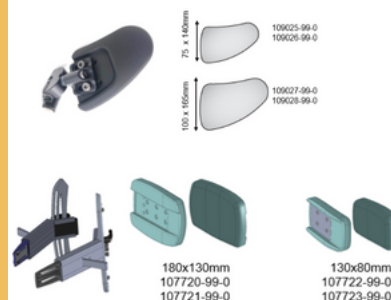
## Cale-tronc BodiLink

## BODILINK CALE TRONC STRETCH AIR (mm)

10902X-99-0	75x140	100x165
GAUCHE		
DROIT		

## CALE TRONC ORIGINAL (mm)

10772X-99-0	130x180	180x130
GAUCHE		
DROIT		



## Cale-cuisses Bodilink


## BODILINK CALE CUISSE STRETCH-AIR

10917X-99-0 10918X-99-0 10903X-99-0	90X110 S(B)	200X90 L(C)	300x90 XL(G)
GAUCHE			
DROIT			



## CALE CUISSE TEXT.MESH

10739X-99-0	SMALL 90x110 (B)	MEDIUM 165x120 (J)	LARGE 200x90 (C)	XL 300x90 (G)
GAUCHE				
DROIT				



## Ceinture



100518-99-0






CEINTURE A FERMETURE RAPIDE








100518-99-0


## Supports mollets

## SUP. MOLLETS







	S (B) 90x110 /MESH	M (J) 165x120 / MESH	L (A) 150x140 /MESH	XL (H) 170x175 /MESH	XXL (D) 200x200 /MESH
10525X-99-0					

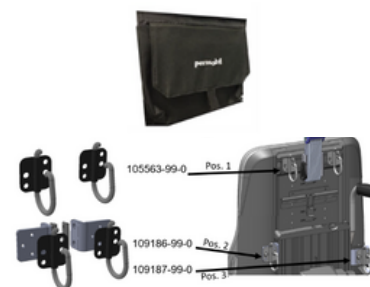
## SUP. MOLLETS (VS)

	S (B) 90x110 /MESH (VS)	M (J) 165x120 /MESH (VS)	L (A) 150x140 /MESH (VS)	XL (H) 170x175 /MESH(VS)	XXL (D) 200x200 /MESH(VS)
10721X-99-0					
10618X-99-0					



## Pochettes

	107338-99-0	POCHETTE ACCOUDOIR GAUCHE NOIRE
	107339-99-0	POCHETTE ACCOUDOIR DROITE NOIRE
	107340-99-0	POCHETTE CENTRALE NOIRE
	105563-99-0	CROCHETS DE FIXATION POUR SAC UNITRACK
	109186-99-0	CROCHET DE FIXATION HAUT POUR SAC
	109187-99-0	CROCHET DE FIXATION BAS POUR SAC



## Commandes fauteuil

## Manipulateur










	108848-99-0	MANIPULATEUR CJSMN 2 - AVEC AFFICHAGE COULEUR 3,5" R-NET HS
	105246-99-0	MANIPULATEUR R-NET LED



















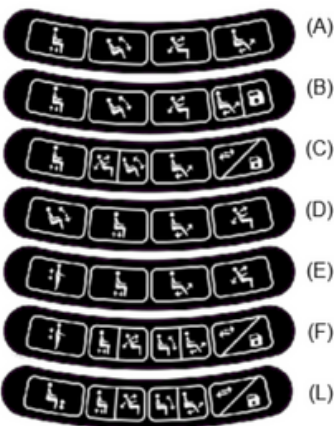












## Bluetooth HID

	111188-99-0	Bluetooth ( <u><a href="#">nécessite le 108848-99-0</a></u> )
---	-------------	---



Code pièce	Nom Produit	Image
Mode d'assise		
 109802-99-0	CONF. PACK DÉACTIVATEUR DE FONCTION D'ASSISE AU JOYSTICK	
Mode de Repositionnement Indépendant		
 110156-99-0	CONF. DU PACK DE REPOSITIONNEMENT INDEPENDENT, MODE (IRM)	
Fonction mémoire des fauteuils		
 110761-99-0	CONF. PACK. 3 MEMOIRES DE POSITION D'ASSISE	
 110762-99-0	CONF. PACK. 6 MEMOIRES DE POSITION D'ASSISE	
 110763-99-0	CONF.PACK SAUVEGARDE MÉMOIRE DE POSITION PAR LE JOYSTICK	
Support de Joystick		
COTÉ :	 DROIT  GAUCHE	
 107754-99-0	PANTOGRAPHE GAUCHE/DROITE UNITRACK	
 103473-99-0	SUPPORT BOÎTIER DE COMM. L=335MM	
 103474-99-0	SUPPORT BOÎTIER DE COMM. L=435MM	
Support réglable en hauteur		
 107960-99-0	SUPPORT HAUTEUR REGLABLE DROITE	
 107963-99-0	SUPPORT HAUTEUR REGLABLE GAUCHE	
 108005-99-0	SUPPORT HAUTEUR REGLABLE STANDARD	

Code pièce	Nom Produit	Image
Boîtier des fonctions d'assise		
 102799-99-0	INTERRUPTEURS A BASCULE FONCTIONS D'ASSISE  DROITE  GAUCHE	
 102798-99-0	INTERRUPTEURS POUSOIRS FONCTIONS D'ASSISE  DROITE  GAUCHE	
 104621-99-0	SANS INTERRUPTEURS FONCTIONS D'ASSISE	
Support du boîtier des fonctions d'assise		
 103469-99-0	SUPPORT BOÎTIER FONCTIONS D'ASSISE, JOYSTICK	
 104651-99-0	SUPPORT BOÎTIER FONCTIONS D'ASSISE ACCOUDOIR UNITRACK  DROIT  GAUCHE	
 106256-99-0	SUPPORT BOÎTIER FONCTIONS D'ASSISE AU DOSSIER  DROIT  GAUCHE	
 105409-99-0	INTERR. FONCT. D'ASSISE NON MONTÉ SUR LE FAUTEUIL	
Disposition du clavier d'interrupteurs		
 108794-99-0	ETIQ. "A" (1) FONCTIONS STANDARDS	
 108795-99-0	ETIQ. "B" (1) FONCTIONS / MÉMOIRE	
 108796-99-0	ETIQ. "C" (1) EXCHANGE/ FONCTION STANDARDS/MÉMOIRE	
 108797-99-0	ETIQ. "D" (1) FONCTIONS STANDARDS (AUTRE DISPO)	
 108798-99-0	ETIQ. "E" (1) FONCTIONS STANDARDS /SANS BASCULE	
 108799-99-0	ETIQ. "F" (1) VERT «A»/ECHANGE/MÉMOIRE	
 108801-99-0	ETIQ. "L" (1) FONCTIONS 5 OPTION/EXCHANGE/ MEMOIRE	
Niveau d'indication du clavier d'interrupteurs		
 108802-99-0	NIVEAU 1 D'INDICATION (1) PAS DE RETRO-ECLAIRAGE	
 108803-99-0	NIVEAU 2 D'INDICATION (1) RETRO-ECLAIRAGE	
 108804-99-0	NIVEAU 3 D'INDICATION (1) DE LIMITATION DE VITESSE	
 108805-99-0	NIVEAU 4 D'INDICATION (1) DE VITESSE ET D'ASSISE	



Code pièce	Nom Produit	Image
Embouts alternatifs de joystick		
<input type="checkbox"/> 100960-99-0	JOYSTICK MODÈLE CUPULE MENTON DIA. 38	 100960-99-0  100961-99-0  100963-99-0  100964-99-0  101165-99-0  101166-99-0  105846-99-0  105847-99-0  100962-99-0  100965-99-0  105442-99-0  105848-99-0
<input type="checkbox"/> 100961-99-0	JOYSTICK MODÈLE POIGNEE EN T H. 80	
<input type="checkbox"/> 100962-99-0	JOYSTICK MODÈLE GROSSE BOULE DIA. 38	
<input type="checkbox"/> 100963-99-0	JOYSTICK MODÈLE BALLE MOUSSE DIA. 70	
<input type="checkbox"/> 100964-99-0	JOYSTICK MODÈLE CHAMPIGNON DIA. 45	
<input type="checkbox"/> 100965-99-0	JOYSTICK MODÈLE TIGE H. 80	
<input type="checkbox"/> 101165-99-0	JOYSTICK MODÈLE BOULE DIA. 30	
<input type="checkbox"/> 101166-99-0	JOYSTICK MODÈLE STANDARD	
<input type="checkbox"/> 105442-99-0	JOYSTICK MODÈLE BALLE MOUSSE NOIR (CÔNE)	
<input type="checkbox"/> 105846-99-0	JOYSTICK MODÈLE BODYPOINT 7.5CM U-SHAPED	
<input type="checkbox"/> 105847-99-0	JOYSTICK MODÈLE BODYPOINT 10CM U-SHAPED	
<input type="checkbox"/> 105848-99-0	JOYSTICK MODÈLE BODYPOINT RUBBER DOME	

Commentaires :

## Accessoires avec un code LPPR

\*\*Ces codes peuvent être ajoutés à la configuration standard sous réserve de l'évaluation du spécialiste traitant.



### CODE LPPR : 9909189

VPH, adjonction, repose-jambe électrique droit et gauche pour FRE, FREP et FREV

Code pièce	Nom Produit	Image
Inclinaison repose-jambes électrique		
107757-99-0	INCLINAISON ELECTRIQUE DE REPOSE JAMBES	



### CODE LPPR : 9938624

VPH, adjonction, Supplément pour élévation « électrique » (lift) pour FRE, FREP et FREV

Code pièce	Nom Produit	Image
Lift (élévateur électrique d'assise)		
107098-99-0	ÉLÉVATEUR ÉLECTR D'ASSISE	



### CODE LPPR : 9905122

PAP membre supérieur

Code pièce	Nom Produit	Image
PAP Membre supérieur		
Dossier Agility Max Contour		

H Hauteur				H Hauteur de montage				
Dim. (" /mm)	370mm	420mm	470mm	MH	16"/405mm	18"/455mm	20"/510mm	
14"/335mm				520 mm				
15"/380mm				545 mm				
16"/405mm				570 mm				
17"/430mm				595 mm				
18"/455mm				620 mm				
19"/485mm				645 mm				
20"/510mm								

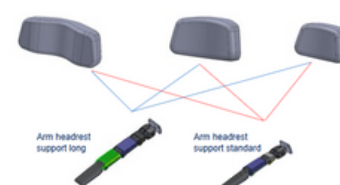
### APPUIE-TÊTE Agility































#### APPUIE-TÊTE ORIG. 180X110 SUPP. AGILITY

#### APPUIE-TÊTE ORIGINAL

	180X110 SUPP. AGILITY	180X110 SUPP. LONG. AGILITY	250x125 SUPP. AGILITY	250x125 SUPP. LONG. AGILITY	340x130 SUPP. AGILITY,	340x130 SUPP. LONG. AGILITY
10857X-99-0						
10858X-99-0						

Large Cushion (340x130) Medium Cushion (250x125) Small Cushion (180x110)











































Cales-coude et rebords accoudoirs														
10783X-99-0	CALE-COUDE		<div></div> <div>107840-99-0 107863-99-0 107864-99-0 107865-99-0</div> <div>107838-99-0 107839-99-0</div>											
10786X-99-0	REBORD D'ACCOUDOIR EXTERNE													
10784X-99-0	REBORD D'ACCOUDOIR INTERNE													
Appui épaule														
<div>APPUI ÉPAULE SUR DOSSIER</div> <table><tr><td></td><td>36 CM</td><td>41 CM</td><td>46 CM</td><td>51 CM</td></tr><tr><td>10541X-99-0 10585X-99-0</td><td></td><td></td><td></td><td></td></tr></table>						36 CM	41 CM	46 CM	51 CM	10541X-99-0 10585X-99-0				
	36 CM	41 CM	46 CM	51 CM										
10541X-99-0 10585X-99-0														
<div></div> <div>36cm: 105410-99-0 41cm: 105411-99-0 46cm: 105412-99-0 51cm: 105854-99-0</div>														
Appui lombaire														
 101972-99-0	APPUI LOMBAIRE GONFLABLE													
Ceintures														
10584X-99-0 10583X-99-0 10585X-99-0	CEINTURE, BODYPOINT MONOFLEX		<div></div> <div>Monoflex™ Chest Support</div>											
	 MEDIUM  LARGE  X-LARGE													
10827X-99-0	BP HARNAIS PIVOTFIT SHOULDER SUPPORT FP		<div></div> <div>PivotFit™ Shoulder Harness</div>											
	 S  M  L  XL													
10826X-99-0 10827X-99-0	BP HARNAIS STAYFLEX CHEST SUPPORT FP		<div></div> <div>Stayflex™ Chest Support</div>											
	 XS  S  M  L  XL													
















CODE LPPR : 9980187







PAP membre inférieur

Code pièce	Nom Produit			Image	
PAP Membre inférieur					
Cale-Bassin					
BODILINK CALE BASSIN STRETCH-AIR				<div><div> B: 90x110mm 109032-99-0 109033-99-0</div><div> C: 200x90mm 109034-99-0 109035-99-0</div><div> A: 150x140mm 109038-99-0 109039-99-0</div><div></div></div>	
	90X110 S(B)	150X140 M(A)	200X90 L(C)		
GAUCHE					
DROIT					
CALE BASSIN TEXT.MESH				<div><div> A: 150x140mm 107398-99-0 107399-99-0</div><div> B: 90x110mm 107400-99-0 107401-99-0</div><div> C: 200x90mm 107402-99-0 107403-99-0</div><div> D: 200x200mm 107404-99-0 107405-99-0</div><div></div></div>	
10740X-99-0 10739X-99-0 10740X-99-0	SMALL 90x110 (B)	MEDIUM 150x140 (A)	LARGE 200x90 (C)		XL 200x200 (D)
GAUCHE					
DROIT					
Ceintures					
10584X-99-0	CEINT. VENTRALE BODYPOINT ÉLASTIQUE  SMALL  LARGE			<div> 105845-99-0 105843-99-0</div>	
10451X-99-0	CEINTURE, BODYPOINT 2-P, SANS COUSSINET  MEDIUM  LARGE			<div><div> 100518-99-0</div><div> Hip belts <u>non padded</u></div></div>	
10452X-99-0 10451X-99-0 10826X-99-0	CEINTURE, BODYPOINT 2-P, AVEC COUSSINET  MEDIUM  LARGE  X-LARGE			<div><div> Hip belts <u>padded</u></div><div> Hip belts padded <a href="#">Rehab Latch</a></div><div> <a href="#">4-Point R pull</a></div></div>	
 108266-99-0	BP CEINT. CALE BASSIN 2PT C PULL LATCH 62CM PAD				
 108265-99-0	BP CEINT. CALE BASSIN 4PT R PULL PUSH 46CM PAD				
 100519-99-0	CEINTURE A ENROULEUR			<div> 100519-99-0</div>	

 105845-99-0	CEINTURE A ENROULEUR LONGUE (+200MM)	  100600-99-0
 105843-99-0	CEINTURE HARNAIS 4-POINTS	
Autres Coussins d'assise		
 4510005	<div> COUSSIN D'ASSISE ERGO AIR</div> <div> ROHO CONTOUR</div> <div> ROHO HYBRID ELITE</div>	  














**CODE LPPR : 9962344**

VPH, adjonction, support d'oxygénothérapie et/ou d'appareil de ventilation assistée.








Code pièce	Nom Produit	Image
Accessoires Chassis		
 109032-99-0	PANIER DE TRANSPORT W:320 MM D:250 MM H:50 MM	
 109033-99-0	PANIER DE TRANSPORT W:400 MM D:300 MM H:50 MM	
 109038-99-0	PANIER DE TRANSPORT W:460 MM D:400 MM H:50 MM	
Support d'appareil de ventilation assistée		
 105224-99-0	SUPPORT BOUTEILLE OXYGÈNE C3G	








**CODE LPPR : 9976524**

VPH, adjonction, boîtier de commande personnalisé pour FRE, FREP et FREV

Code pièce	Nom Produit	Image			
Boîtier de commandes					
 105700-99-0	MANIPULATEUR RENFORCE DUTY AFFICHAGE COULEUR	 <p>105700-99-0</p> <p>109323-99-0 109324-99-0 105293-99-0 105294-99-0</p>			
MANIPULAT.CENTR.RETOURN. SUR TABLETTE ESCAMOT					
	45 CM		55 CM	60 CM	65 CM
10932X-99-0 10529X-99-0					
Boîtier de commandes tierce personne					
 107321-99-0	COMMANDE TIERCE PERSONNE VITESSE/MODE	 <p>107321-99-0 110284-99-0 109532-99-0 105225-99-0 107320-99-0</p>			
 110284-99-0	COMMANDE TIERCE PERSONNE AFFICHAGE COULEUR 3.5"				
 107320-99-0	COMMANDE TIERCE PERSONNE JOYSTICK LIGHT LED				
 109532-99-0	SCOOT CONTROL R-NET				
 105225-99-0	MANIPULATEUR CO PILOT CENTRAL MONTÉ SUR DOSSIER				
 105210-99-0	SUPPORT BOÎTIER TIERCE PERSONNE				






















Boîtier commande personnalisée		
	<b>103892-99-0</b>	MDT/R-NET: JOYSTICK COMPACT (SENSIBLE)
	<b>103817-99-0</b>	MDT/R-NET: JOYSTICK COMPACT
	<b>105289-99-0</b>	MDT/R-NET: COMMANDE MINI JOYSTICK
	<b>109524-99-0</b>	MICRO JOYSTICK R-NET, A.300MM CÂBLE R-NET
	<b>109526-99-0</b>	MULTI JOYSTICK R-NET, A.300MM CÂBLE R-NET
	<b>109528-99-0</b>	ALL-ROUND JOYSTICK LIGHT R-NET A.300MM CÂBLE R-NET
	<b>109530-99-0</b>	ALL-ROUND JOYSTICK R-NET, A.300MM CÂBLE R-NET

 103817-99-0
 103892-99-0
 105289-99-0  
 109530-99-0
 109528-99-0
 109526-99-0
 109524-99-0

**CODE LPPR : 9904393**

VPH, adjonction, tablette complète

Code pièce	Nom Produit				Image
Tablettes (VPH, adjonction, tablette complète)					
TABLETTE AMOV.INCLINABLE LARGEUR					
10851X-99-0 10850X-99-0	330 MM	380 MM	430 MM	480 MM	
GAUCHE					
DROIT					
 106863-99-0	TABLETTE AMOV.INCLINABLE FIXATION GAUCHE OU DROIT				 108509-99-0  108510-99-0  108511-99-0  108512-99-0  108513-99-0  106863-99-0  105686-99-0  105831-99-0
 105686-99-0	TABLETTE BLOC NOTE MONTÉE SOUS ACCOUDOIR GAUCHE				
 105831-99-0	TABLETTE BLOC NOTE MONTÉE SOUS ACCOUDOIR DROITE				











































# Adjonctions sur devis























\*\*Ces options doivent être accompagnées d'une justification médicale et feront l'objet d'un devis.














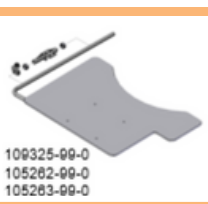












## CODE LPPR : 4960062

VPH, adjonction spécifique, supplément sur devis pour fauteuil roulant pour FRM, FRMC, FRMA, FRMP, FRMV, FRE, FREP et FREV

Code pièce	Nom Produit	Image													
Repose-jambes															
 107185-99-0	REPOSE-JAMBES AVEC 20 CM DE COMPENSATION ÉLECTRIQUE <u>(OBLIGATOIRE : AVOIR LE LIFT + PROCLIVE 20°)</u>	   													
 107091-99-0	PROCLIVE DE 20°/ACTIVE REACH / REQ. RJ VS+LIFT														
PALETTES (PIEDS ÉL.)															
<div><div>10936X-99-0</div><div>10851X-99-0</div><div>10696X-99-0</div><div>10697X-99-0</div><div>10696X-99-0</div></div> <table><tr><td></td><td>2X14CM LONG.COMP JAMBE</td><td>2X16CM LONG. JAMBE</td><td>2X20CM LONG. JAMBE</td><td>(1 PC) LONG. JAMBE</td></tr><tr><td>&lt;25CM</td><td></td><td></td><td></td><td></td></tr><tr><td>25-50CM</td><td></td><td></td><td></td><td></td></tr></table>			2X14CM LONG.COMP JAMBE	2X16CM LONG. JAMBE	2X20CM LONG. JAMBE	(1 PC) LONG. JAMBE	<25CM					25-50CM			
	2X14CM LONG.COMP JAMBE	2X16CM LONG. JAMBE	2X20CM LONG. JAMBE	(1 PC) LONG. JAMBE											
<25CM															
25-50CM															
Appuis sous-rotuliens															
 110453-99-0	GENOUILLÈRES DE MAINTIENT AMOVIBLES S (CORPUS / 114X316MM)	  													
 107285-99-0	GENOUILLÈRES DE MAINTIENT (TEXTILE)														
 107028-99-0	SUPPORT : RAIL UNITRACK POUR GENOUILLÈRE														
Sac à dos															
 102059-99-0	SAC À DOS (BACK PACK)														
Accessoires Chassis															
 109169-99-0	SAC PORTE BAGAGE AVEC ÉCLAIRAGE														
 109170-99-0	SAC PORTE BAGAGE AVEC REFLECTEUR														
Montage d'accoudoirs															
 105072-99-0	ACCOUDOIRS PIVOTANTS														

Prise chargeur externe (requis si manipulateur sur tablette ou commande spéciale)		
	<b>104163-99-0</b>	PRISE CHARGEUR (EXTERN) MONT. SOUS ACCOUDOIR
	<b>104164-99-0</b>	PRISE CHARGEUR (EXTERN) MONT. SUR RAIL D'ACCESS.
	<b>104165-99-0</b>	PRISE CHARGEUR (EXTERN) MONT. SOUS SIÈGE
		
Clé de verrouillage		
	<b>104620-99-0</b>	CLÉ DE VERROUILLAGE
Supports amputation		
	<b>106499-99-0</b>	SUPPORT AMPUTÉ MOD H (LARGE)
		
Inclinaison du dossier		
	<b>107261-99-0</b>	ADAPT. DOSSIER DIRECT
	<b>107265-99-0</b>	ADAPT. DOSSIER TUBULAIRE
		
Appui latéral / contacteur gauche pour appui-tête		
	<b>107860-99-0</b>	APPUIE LATERAL GAUCHE ESC. STD POSITION HAUTE
	<b>107861-99-0</b>	APPUIE LATERAL GAUCHE ESC. LONG POSITION HAUTE
	<b>107858-99-0</b>	CONTACTEUR GAUCHE ESC. POS. HAUTE EGG SWITCH
	<b>107859-99-0</b>	CONTACTEUR GAUCHE ESC. POS. HAUTE MICRO LIGHT
		
Appui latéral / contacteur droit pour appui-tête		
	<b>107941-99-0</b>	APPUIE LATERAL DROIT ESC. STD POSITION HAUTE
	<b>107944-99-0</b>	APPUIE LATERAL DROIT ESC. LONG POSITION HAUTE
	<b>107931-99-0</b>	CONTACTEUR DROIT ESC. POS. HAUTE EGG SWITCH
	<b>107935-99-0</b>	CONTACTEUR DROIT ESC. POS. HAUTE MICRO LIGHT
		
Câble d'extension		
	<b>105931-99-0</b>	CABLE D'EXTENSION 3MM STEREO L=1M
	<b>105932-99-0</b>	CABLE D'EXTENSION 3MM STEREO L=2M



Coussin Gel Repose-pieds		
	106530-99-0	STEALTH COUSSIN GEL REPOSE PIEDS 16CM
	106225-99-0	STEALTH COUSSIN GEL REPOSE PIEDS 20CM
Plot d'abduction		
	109373-99-0	PLOT D'ABDUCTION
Sangles		
	103104-99-0	SANGLE DE MAINTIEN PIEDS AVEC COUSSINET (JEU DE 2)
	103427-99-0	SANGLE DE MAINTIEN PIEDS SANS COUSSINET (JEU DE 2)
	108242-99-0	BP FIXATION DES CHEVILLES MEDIUM
	108243-99-0	BP FIXATION DES CHEVILLES LARGE
		
Tablettes		
	109325-99-0	TABLETTE ESCAMOTABLE BOÎTIER DE COM. D/G 550
	105262-99-0	TABLETTE ESCAMOTABLE BOÎTIER DE COM. D/G 600
	105263-99-0	TABLETTE ESCAMOTABLE BOÎTIER DE COM. D/G 650
		
Accessoires		
	106058-99-0	SUPPORT DE POIGNÉE SOUS ACCOUDOIR
	105260-99-0	POIGNÉES DE TRANSFERT (LA PAIRE)
	105292-99-0	POIGNÉES DE POUSSÉE
	105795-99-0	POIGNÉES DE POUSSÉE (DOSSIER 360)
	106210-99-0	SUPPORT GOBLET
	106806-99-0	SUPPORT TÉLÉPHONE X-GRIP
	106972-99-0	SUPPORT TABLETTE X-GRIP
	105223-99-0	PORTE-CANNES
		
Support de Joystick		
	108019-99-0	SUPPORT CDE CENTRALE R-NET STD
	107788-99-0	SUPPORT BOÎTIER TIERCE PERSONNE / LONGUE
		

Arrêt d'urgence		
 <b>110287-99-0</b>	<b>ARRÊT D'URGENCE POWER PLATFORM</b>	 110287-99-0
Accessoires		
 <b>101303-99-0</b>	<b>APPUI PECTORAL POUR TABLE TTE CII/VII, VINYLE</b>	 101303-99-0  108995-99-0
 <b>108995-99-0</b>	<b>CABLE CHARGEUR USB</b>	
 <b>104641-99-0</b>	<b>INTERRUPTEURS P. COMPACT JS (MENTON)</b>	 104641-99-0
 <b>101766-99-0</b>	<b>BUDDY BUTTON NOIR 63 MM</b>	 101766-99-0 101767-99-0 101768-99-0
 <b>101767-99-0</b>	<b>BUDDY BUTTON ROUGE 63 MM</b>	
 <b>101768-99-0</b>	<b>BUDDY BUTTON JAUNE 63 MM</b>	
 <b>101769-99-0</b>	<b>MICRO LIGHT (INTERRUPTEUR FORCE NULLE)</b>	 101769-99-0  101771-99-0
 <b>101771-99-0</b>	<b>MINI CUP 24 MM</b>	 101772-99-0
 <b>101772-99-0</b>	<b>GRASP</b>	
 <b>109546-99-0</b>	<b>SATELLITE TWISTER, NOIR AVEC CÂBLE 30CM</b>	 109546-99-0 109547-99-0 109548-99-0 109549-99-0 109550-99-0
 <b>109547-99-0</b>	<b>SATELLITE TWISTER, ROUGE AVEC CÂBLE 30CM</b>	
 <b>109548-99-0</b>	<b>SATELLITE TWISTER, JAUNE AVEC CÂBLE 30CM</b>	
 <b>109549-99-0</b>	<b>SATELLITE TWISTER, BLEU AVEC CÂBLE 30CM</b>	
 <b>109550-99-0</b>	<b>SATELLITE TWISTER, VERT AVEC CÂBLE 30CM</b>	
 <b>104196-99-0</b>	<b>CONNECTION INTERRUPTEURS EXTERNE F. D'ASSISE</b>	 104696-99-0  104196-99-0
 <b>104696-99-0</b>	<b>CONNECTION INTERRUPTEURS EXTERNE F. DE R-NET (RBI)</b>	
 <b>109533-99-0</b>	<b>HAND WARMER SET</b>	 107363-99-0  107364-99-0
 <b>107363-99-0</b>	<b>CÔNE 1 CHAUFFE-MAINS</b>	
 <b>107364-99-0</b>	<b>CÔNE 2 CHAUFFE-MAINS</b>	


Code pièce	Nom produit	Image
Augmentation de la profondeur d'assise		
<b>Profondeur d'assise étendue 620 mm :</b> Cette profondeur de siège étendue de 620 mm est destinée aux utilisateurs de grande taille et offre une meilleure biomécanique ainsi qu'une optimisation du soutien pour les jambes. Le coussin n'est pas inclus (à commander séparément).		
<input type="checkbox"/> A200062	Profondeur d'assise étendue 620 mm	
Coussin Ergo Air taille supplémentaire		
<b>Coussin d'assise Corpus Ergo Air (taille spéciale) :</b> Tailles supplémentaires du coussin de siège Corpus Ergo Air.		
<input type="checkbox"/> A200068	Coussin de siège Corpus Ergo Air L470 x P570	
<input type="checkbox"/> A200067	Coussin de siège Corpus Ergo Air L520 x P570	
Positionnement		
<b>Appui thoracique tubulaire VS :</b> Cet appui thoracique avec rembourrage amovible vous donne une sensation plus douce qu'un appui thoracique classique.		
<input type="checkbox"/> A200013	Appui thoracique tubulaire (VS) Vinyle 340 mm	
<input type="checkbox"/> A200014	Appui thoracique tubulaire (VS) Vinyle 390 mm	
<input type="checkbox"/> A200015	Appui thoracique tubulaire (VS) Vinyle 440 mm	
<input type="checkbox"/> A200016	Appui thoracique tubulaire (VS) Mesh 340 mm	
<input type="checkbox"/> A200017	Appui thoracique tubulaire (VS) Mesh 390 mm	
<input type="checkbox"/> A200018	Appui thoracique tubulaire (VS) Mesh 440 mm	

Code pièce	Nom produit	Image
<b>Appui thoracique tubulaire Corpus :</b> Cet appui thoracique avec rembourrage amovible vous donne une sensation plus douce qu'un Appui thoracique classique.		
<input type="checkbox"/> A200019	Appui thoracique tubulaire Vinyle non régl. 340 mm	
<input type="checkbox"/> A200020	Appui thoracique tubulaire Vinyle non régl. 390 mm	
<input type="checkbox"/> A200021	Appui thoracique tubulaire Vinyle non régl. 440 mm	
<input type="checkbox"/> A200022	Appui thoracique tubulaire Mesh non régl. 340 mm	
<input type="checkbox"/> A200023	Appui thoracique tubulaire Mesh non régl. 390 mm	
<input type="checkbox"/> A200024	Appui thoracique tubulaire Mesh non régl. 440 mm	
<input type="checkbox"/> A200025	Appui thoracique tubulaire Vinyle régl. 340 mm	
<input type="checkbox"/> A200026	Appui thoracique tubulaire Vinyle régl. 390 mm	
<input type="checkbox"/> A200027	Appui thoracique tubulaire Vinyle régl. 440 mm	
<input type="checkbox"/> A200028	Appui thoracique tubulaire Mesh régl. 340 mm	
<input type="checkbox"/> A200029	Appui thoracique tubulaire Mesh régl. 390 mm	
<input type="checkbox"/> A200030	Appui thoracique tubulaire Mesh régl. 440 mm	



**Accoudoirs fixes (rapport à l'assise) :**

Les supports d'accoudoirs fixes sont montés sur les rails d'assise et sont réglables en profondeur, en hauteur et en angle. Ces accoudoirs ne suivent PAS le mouvement du dossier. Lors de la commande, veuillez sélectionner les accoudoirs standard.


☐ A200069

Accoudoirs fixes

☐ A200070

Accoudoirs fixes pour largeur du siège 57cm

 Hauteur d'accoudoir "H" :  mm
**Accoudoir relevable électrique :**

Vous donne la possibilité de rabattre l'accoudoir lorsque vous vous installez dans le fauteuil ou lorsque vous avez besoin d'un espace libre pour le volant dans la voiture. Indiquez les boutons/interrupteurs de contrôle et leurs positions.


☐ A200034

Accoudoir relevable électrique (joystick)

☐ A200035

Accoudoir relevable électrique (1 bouton)

☐ A200036

Accoudoir relevable électrique (2 boutons)

☐ gauche ☐ droite

Spécifiez les boutons/commutateurs de commande et leur position dans "Boutons de commande".

**Accoudoirs indépendantes releposables électriques :**

Vous donne la possibilité de rabattre chaque accoudoir lorsque vous vous installez dans le fauteuil ou lorsque vous avez besoin d'un espace libre pour le volant dans la voiture. Indiquez les boutons/interrupteurs de contrôle et leurs positions.


☐ A200037

Accoudoirs indépend. releposables él. (joystick)

☐ A200038

Accoudoirs indépend. releposables él. (1 bouton)

☐ A200039

Accoudoirs indépend. releposables él. (2 boutons)

Spécifiez les boutons/commutateurs de commande et leur position dans "Boutons de commande".

**Accoudoirs à double articulation :**

L'accoudoir rabattable latéralement réduit la distance entre les accoudoirs de 5 cm. L'accoudoir peut toujours être relevé grâce à la construction semi-relevable latéralement.


☐ A200033

Accoudoirs à double articulation

**Accoudoir gauche/droite fixe (suit le dossier) :**

Les accoudoirs restent perpendiculaires au dossier pendant l'inclinaison du dossier et en position debout. Vous pouvez toujours relever les accoudoirs.

☐ A200031

Accoudoir gauche/droite fixe (suit le dossier)

**Verrouillage des accoudoirs gauche et droit :**

La fonction de relevage des accoudoirs est verrouillée. Tirez sur le bouton de verrouillage pour relever les accoudoirs. L'accoudoir conserve son mouvement parallèle lors de l'inclinaison du dossier ou du passage en position debout.


☐ A200032

Verrouillage des accoudoirs gauche et droit

### Positionnement des jambes

**Repose-jambes escamotable :**

Cette personnalisation comprend des repose-jambes (identiques au M1 AA) amovibles (sans outil) pour un transfert facile dans et hors du fauteuil roulant.

L'angle des repose-jambes (90°-115°) et l'angle du repose-pieds (flexion dorsi/plantaire jusqu'à 360° / inversion/éversion 30°) sont réglables (outil requis).


☐ A200041

Repose-jambes escamotable

 Longueur de la jambe inférieure  
(plaque de siège - plaque de pied) :  mm
**Extension pour appui sous rotulien à un seul montant :**

Augmente le réglage de l'appui sous rotulien en hauteur et/ou en profondeur. Uniquement disponible pour l'appui sous rotulien à un seul montant.réglables (outil requis).

☐ A200042

 Extension pour Appui sous rotulien +50 mm  
de profondeur

☐ A200043

 Extension pour Appui sous rotulien +100  
mm de profondeur

☐ A200044

 Extension pour Appui sous rotulien +50 mm  
de hauteur

☐ A200045

 Extension pour Appui sous rotulien +100  
mm de hauteur
**Appui sous rotulien avec insert en gel :**

La mousse standard l'appui sous rotulien est remplacée par un insert en gel pour une sensation plus douce.

☐ A200046

Appui sous rotulien avec insert en gel



**Palettes relevables électriques :**

Cette adaptation vous donne la possibilité de contrôler/relever les deux palettes simultanément grâce au joystick ou aux boutons. Longueur minimale du segment jambier : 310 mm de la plaque de siège à la palette. Compatible uniquement avec le repose-jambes articulé (VS). L'adaptation n'est pas possible en combinaison avec la genouillère pivotante. Indiquez les boutons/interrupteurs de contrôle et leurs positions.


☐ A200047

Palettes relevables électriques (joystick)

☐ A200048

Palettes relevables électriques (1 bouton)

☐ A200049

Palettes relevables électriques (2 boutons)

Spécifiez les boutons/commutateurs de commande et leur position dans "Boutons de commande".

Longueur de la jambe inférieure (plaque de siège - plaque de pied) :  mm

**Palettes indépendantes relevables électriques :**

Cette adaptation vous donne la possibilité de contrôler/relever vos palettes gauche et droite indépendamment par le biais du joystick ou des boutons. Longueur minimale du segment jambier : 310 mm de la plaque de siège à la palette. Compatible uniquement avec le repose-jambes articulé (VS). L'adaptation n'est pas possible en combinaison avec la genouillère pivotante. Indiquez les boutons/interrupteurs de contrôle et leur position.


☐ A200050

Palettes independ. relevables électr. (joystick)

☐ A200051

Palettes independ. relevables électr. (1 bouton)

☐ A200052

Palettes independ. relevables électr. (2 boutons)

Spécifiez les boutons/commutateurs de commande et leur position dans "Boutons de commande".

Longueur de la jambe inférieure (plaque de siège - plaque de pied) :  mm

**Repose-jambes électriques séparés (mat central) :**

L'inclinaison des repose-jambes gauche et droit sont réglables individuellement par commande électrique, via un joystick ou un boîtier de commande. Montage en mat central. Ils peuvent être contrôlés indépendamment ou simultanément. A utiliser avec :


☐ A200053

Repose-jambes électriques séparés (mat central)

- ☐ Mode d'assise du joystick
- ☐ Interrupteurs fonctions

**Raccourcissement du repose-jambes (VS) (-36mm) :**

Pour les utilisateurs ayant des jambes inférieures courtes et nécessitant plus de dégagement au sol ainsi que la possibilité d'abaisser les repose-pieds au sol pour faciliter le transfert.

☐ A200064

Raccourcissement du repose-jambes (VS)  
(-36mm)

**Positionnement des jambes****Caméra de recul :**

Compatible uniquement avec le repose-jambes articulé (VS).

☐ A200054

Caméra de recul  
Position de montage de l'écran :  
☐ gauche ☐ droite

**Protection pluie pour joystick CJS2 :**

Protège votre joystick des intempéries. Non compatible avec les interrupteurs à bascule.

☐ A200055

Protection de pluie CJS2

☐ A200056

Protection de pluie CJS2+SB

☐ A200057

Protection de pluie SB

☐ A200058

Protection de pluie JS X850

☐ A200059

Protection de pluie SB X850

☐ A200060

Protection de pluie JSM Led


☐ A200061

Protection de pluie JSM led + SB

**Panthographe électrique :**

Offre un ajustement/mouvement latéral facile du support de panneau à mouvement parallèle. Cette fonctionnalité vous permet de repositionner le joystick électriquement selon vos préférences. Le support de panneau réglable électriquement peut être contrôlé via des boutons ou un joystick, par exemple : Un bouton, avec fonction bascule Deux boutons, un bouton pour chaque direction. Via le joystick en fonction de mode.



<input type="checkbox"/> A200063	Panthographe électrique gauche / droite (1 bouton)																							
<input type="checkbox"/> A200071	Panthographe électrique gauche / droite (2 boutons)  Spécifiez les boutons/commutateurs de commande et leur position dans "Boutons de commande".																							
<b>Boutons de commande :</b> Les contacteurs Piko ont une largeur de 30mm et sont disponibles en rouge, jaune, noir et bleu. Les contacteurs Buddy ont une largeur de 63 mm et sont disponibles en noir, rouge et jaune.																								
<table border="1"> <thead> <tr> <th>Button2</th> <th>Button1</th> <th>Button2</th> </tr> </thead> <tbody> <tr> <td>Function_B1</td> <td>599242-99-0</td> <td>Bouton Piko 30 mm rouge</td> </tr> <tr> <td>Position_B1</td> <td>599243-99-0</td> <td>Bouton Piko 30 mm jaune</td> </tr> <tr> <td>Function_B2</td> <td>599244-99-0</td> <td>Bouton Piko 30 mm bleu</td> </tr> <tr> <td>Position_B2</td> <td>101766-99-0</td> <td>Bouton Buddy 63 mm noir</td> </tr> <tr> <td></td> <td>101767-99-0</td> <td>Bouton Buddy 63 mm rouge</td> </tr> <tr> <td></td> <td>101768-99-0</td> <td>Bouton Buddy 63 mm jaune</td> </tr> </tbody> </table>				Button2	Button1	Button2	Function_B1	599242-99-0	Bouton Piko 30 mm rouge	Position_B1	599243-99-0	Bouton Piko 30 mm jaune	Function_B2	599244-99-0	Bouton Piko 30 mm bleu	Position_B2	101766-99-0	Bouton Buddy 63 mm noir		101767-99-0	Bouton Buddy 63 mm rouge		101768-99-0	Bouton Buddy 63 mm jaune
Button2	Button1	Button2																						
Function_B1	599242-99-0	Bouton Piko 30 mm rouge																						
Position_B1	599243-99-0	Bouton Piko 30 mm jaune																						
Function_B2	599244-99-0	Bouton Piko 30 mm bleu																						
Position_B2	101766-99-0	Bouton Buddy 63 mm noir																						
	101767-99-0	Bouton Buddy 63 mm rouge																						
	101768-99-0	Bouton Buddy 63 mm jaune																						
<table border="1"> <tbody> <tr> <td>Function_B1</td> <td>Function du bouton 1</td> <td></td> </tr> <tr> <td>Position_B1</td> <td>Position du bouton 1</td> <td></td> </tr> <tr> <td>Function_B2</td> <td>Function du bouton 2</td> <td></td> </tr> <tr> <td>Position_B2</td> <td>Position du bouton 2</td> <td></td> </tr> </tbody> </table>			Function_B1	Function du bouton 1		Position_B1	Position du bouton 1		Function_B2	Function du bouton 2		Position_B2	Position du bouton 2											
Function_B1	Function du bouton 1																							
Position_B1	Position du bouton 1																							
Function_B2	Function du bouton 2																							
Position_B2	Position du bouton 2																							



## Commentaires

Autres Adaptations nécessaires sur mesure